



**НАЦІОНАЛЬНА КОМІСІЯ, ЩО ЗДІЙСНЮЄ ДЕРЖАВНЕ  
РЕГУЛЮВАННЯ У СФЕРАХ ЕНЕРГЕТИКИ  
ТА КОМУНАЛЬНИХ ПОСЛУГ  
(НКРЕКП)**

**ПОСТАНОВА**

Київ

№ \_\_\_\_\_

Про внесення змін до постанови  
Національної комісії, що здійснює  
державне регулювання у сферах  
енергетики та комунальних послуг,  
від 26 листопада 2015 року № 2868

Відповідно до пункту 2 частини першої статті 6 Закону України «Про державне регулювання у сфері комунальних послуг», пункту 13 частини першої статті 17 Закону України «Про Національну комісію, що здійснює державне регулювання у сферах енергетики та комунальних послуг», Процедури встановлення тарифів на послуги з централізованого постачання холодної води, водовідведення (з використанням внутрішньобудинкових систем), затвердженої постановою Національної комісії, що здійснює державне регулювання у сферах енергетики та комунальних послуг, від 15 січня 2015 року № 13, зареєстрованої в Міністерстві юстиції України 05 лютого 2015 року за № 136/26581, Порядку формування тарифів на послуги з централізованого постачання холодної води, водовідведення (з використанням внутрішньобудинкових систем), затвердженого постановою Національної комісії, що здійснює державне регулювання у сферах енергетики та комунальних послуг, від 10 березня 2016 року № 303, зареєстрованого в Міністерстві юстиції України 04 квітня 2016 року за № 499/28629, Національна комісія, що здійснює державне регулювання у сферах енергетики та комунальних послуг,

**ПОСТАНОВЛЯЄ:**

1. Унести до постанови Національної комісії, що здійснює державне регулювання у сферах енергетики та комунальних послуг, від 26 листопада 2015 року № 2868 «Про встановлення тарифів на послуги з централізованого

постачання холодної води, водовідведення (з використанням внутрішньобудинкових систем) суб'єктам господарювання, які є виконавцями цих послуг», зареєстрованої в Міністерстві юстиції України 11 січня 2016 року за № 24/28154 (із змінами), такі зміни:

1) у пункті 1:

підпункт 2 викласти в такій редакції:

«2) Рівненському обласному виробничому комунальному підприємству водопровідно-каналізаційного господарства «Рівнеоблводоканал» зі структурою, наведеною в додатку 2 до цієї постанови:

тариф на послугу з централізованого постачання холодної води – 8,32 грн за 1 куб. м (без податку на додану вартість);

тариф на послугу з централізованого водовідведення – 5,90 грн за 1 куб. м (без податку на додану вартість);»;

підпункти 6 – 8 викласти в такій редакції:

«6) комунальному підприємству «Новомосковськ водоканал» зі структурою, наведеною в додатку 6 до цієї постанови:

тариф на послугу з централізованого постачання холодної води – 11,28 грн за 1 куб. м (без податку на додану вартість);

тариф на послугу з централізованого водовідведення – 12,32 грн за 1 куб. м (без податку на додану вартість);

7) комунальному підприємству «Міськводоканал» Сумської міської ради зі структурою, наведеною в додатку 7 до цієї постанови:

тариф на послугу з централізованого постачання холодної води – 6,58 грн за 1 куб. м (без податку на додану вартість);

тариф на послугу з централізованого водовідведення – 5,46 грн за 1 куб. м (без податку на додану вартість);

8) міському комунальному підприємству «Хмельницькводоканал» зі структурою, наведеною в додатку 8 до цієї постанови:

тариф на послугу з централізованого постачання холодної води – 6,30 грн за 1 куб. м (без податку на додану вартість);

тариф на послугу з централізованого водовідведення – 5,86 грн за 1 куб. м (без податку на додану вартість);»;

підпункти 10, 11 викласти в такій редакції:

«10) комунальному підприємству «Чернігівводоканал» Чернігівської міської ради зі структурою, наведеною в додатку 10 до цієї постанови:

тариф на послугу з централізованого постачання холодної води – 7,79 грн за 1 куб. м (без податку на додану вартість);

тариф на послугу з централізованого водовідведення – 7,73 грн за 1 куб. м (без податку на додану вартість);

11) товариству з обмеженою відповідальністю «ТАУН СЕРВІС» зі структурою, наведеною в додатку 11 до цієї постанови:

тариф на послугу з централізованого постачання холодної води – 6,73 грн за 1 куб. м (без податку на додану вартість);

тариф на послугу з централізованого водовідведення – 5,80 грн за 1 куб. м (без податку на додану вартість);»;

підпункти 25, 26 викласти в такій редакції:

«25) комунальному підприємству «Виробниче управління водопровідно-каналізаційного господарства міста Ужгорода» зі структурою, наведеною в додатку 25 до цієї постанови:

тариф на послугу з централізованого постачання холодної води – 11,35 грн за 1 куб. м (без податку на додану вартість);

тариф на послугу з централізованого водовідведення – 6,22 грн за 1 куб. м (без податку на додану вартість);

26) комунальному підприємству «Житомирводоканал» Житомирської міської ради зі структурою, наведеною в додатку 26 до цієї постанови:

тариф на послугу з централізованого постачання холодної води – 5,95 грн за 1 куб. м (без податку на додану вартість);

тариф на послугу з централізованого водовідведення – 6,84 грн за 1 куб. м (без податку на додану вартість);»;

підпункти 31 – 33 викласти в такій редакції:

«31) комунальному підприємству «Кременчукводоканал» Кременчуцької міської ради зі структурою, наведеною в додатку 31 до цієї постанови:

тариф на послугу з централізованого постачання холодної води – 5,98 грн за 1 куб. м (без податку на додану вартість);

тариф на послугу з централізованого водовідведення – 6,49 грн за 1 куб. м (без податку на додану вартість);

32) комунальному підприємству «Черкасиводоканал» Черкаської міської ради зі структурою, наведеною в додатку 32 до цієї постанови:

тариф на послугу з централізованого постачання холодної води – 7,08 грн за 1 куб. м (без податку на додану вартість);

тариф на послугу з централізованого водовідведення – 5,45 грн за 1 куб. м (без податку на додану вартість);

33) комунальному підприємству «ВОДОКАНАЛ» (м. Запоріжжя код ЄДРПОУ 03327121) зі структурою, наведеною в додатку 33 до цієї постанови:

тариф на послугу з централізованого постачання холодної води – 7,20 грн за 1 куб. м (без податку на додану вартість);

тариф на послугу з централізованого водовідведення – 4,62 грн за 1 куб. м (без податку на додану вартість);»;

підпункт 35 викласти в такій редакції:

«35) комунальному підприємству Броварської міської ради Київської області «Броваритепловодоенергія» зі структурою, наведеною в додатку 35 до цієї постанови:

тариф на послугу з централізованого постачання холодної води – 7,67 грн за 1 куб. м (без податку на додану вартість);

тариф на послугу з централізованого водовідведення – 7,64 грн за 1 куб. м (без податку на додану вартість);»;

підпункт 39 викласти в такій редакції:

«39) комунальному підприємству «Водоканал» Мелітопольської міської ради Запорізької області зі структурою, наведеною в додатку 39 до цієї постанови:

тариф на послугу з централізованого постачання холодної води – 9,44 грн за 1 куб. м (без податку на додану вартість);

тариф на послугу з централізованого водовідведення – 9,90 грн за 1 куб. м (без податку на додану вартість);»;

підпункт 47 викласти в такій редакції:

«47) комунальному підприємству «Міськтепловоденергія» (м. Кам'янець-Подільський) зі структурою, наведеною в додатку 47 до цієї постанови:

тариф на послугу з централізованого постачання холодної води – 8,93 грн за 1 куб. м (без податку на додану вартість);

тариф на послугу з централізованого водовідведення – 7,01 грн за 1 куб. м (без податку на додану вартість);»;

підпункти 55, 56 викласти в такій редакції:

«55) комунальному підприємству «Павлоградське виробниче управління водопровідно-каналізаційного господарства» Павлоградської міської ради зі структурою, наведеною в додатку 55 до цієї постанови:

тариф на послугу з централізованого постачання холодної води – 13,89 грн за 1 куб. м (без податку на додану вартість);

тариф на послугу з централізованого водовідведення – 8,83 грн за 1 куб. м (без податку на додану вартість);

56) комунальному підприємству «БАХМУТ-ВОДА» зі структурою, наведеною в додатку 56 до цієї постанови

тариф на послугу з централізованого постачання холодної води – 13,55 грн за 1 куб. м (без податку на додану вартість);

тариф на послугу з централізованого водовідведення – 8,18 грн за 1 куб. м (без податку на додану вартість);»;

підпункти 62–66 викласти в такій редакції:

«62) міському комунальному підприємству «Виробниче управління водопровідно-каналізаційного господарства міста Херсона» зі структурою, наведеною в додатку 62 до цієї постанови:

тариф на послугу з централізованого постачання холодної води – 7,68 грн за 1 куб. м (без податку на додану вартість);

тариф на послугу з централізованого водовідведення – 7,39 грн за 1 куб. м (без податку на додану вартість);

63) комунальному підприємству «Вінницяоблводоканал» зі структурою, наведеною в додатку 63 до цієї постанови:

тариф на послугу з централізованого постачання холодної води – 7,23 грн за 1 куб. м (без податку на додану вартість);

тариф на послугу з централізованого водовідведення – 4,71 грн за 1 куб. м (без податку на додану вартість);

64) комунальному підприємству «Луцькводоканал» зі структурою, наведеною в додатку 64 до цієї постанови:



тариф на послугу з централізованого постачання холодної води – 5,23 грн за 1 куб. м (без податку на додану вартість);

тариф на послугу з централізованого водовідведення – 5,49 грн за 1 куб. м (без податку на додану вартість);

65) комунальному підприємству Полтавської обласної ради «Полтававодоканал» зі структурою, наведеною в додатку 65 до цієї постанови:

тариф на послугу з централізованого постачання холодної води – 9,40 грн за 1 куб. м (без податку на додану вартість);

тариф на послугу з централізованого водовідведення – 8,34 грн за 1 куб. м (без податку на додану вартість);

66) комунальному підприємству «Чернівціводоканал» зі структурою, наведеною в додатку 66 до цієї постанови:

тариф на послугу з централізованого постачання холодної води – 8,54 грн за 1 куб. м (без податку на додану вартість);

тариф на послугу з централізованого водовідведення – 4,59 грн за 1 куб. м (без податку на додану вартість);»;

підпункт 71 викласти в такій редакції:

«71) Лисичанському комунальному спеціалізованому підприємству по видобутку, обробці, реалізації води та очищенню стоків «Лисичанськводоканал» зі структурою, наведеною в додатку 71 до цієї постанови:

тариф на послугу з централізованого постачання холодної води – 15,80 грн за 1 куб. м (без податку на додану вартість);

тариф на послугу з централізованого водовідведення – 6,32 грн за 1 куб. м (без податку на додану вартість);»;

підпункт 83 викласти в такій редакції:

«83) міському комунальному підприємству «Миколаївводоканал» зі структурою, наведеною в додатку 83 до цієї постанови:

тариф на послугу з централізованого постачання холодної води – 8,38 грн за 1 куб. м (без податку на додану вартість);

тариф на послугу з централізованого водовідведення – 6,40 грн за 1 куб. м (без податку на додану вартість);»;

підпункт 92 викласти в такій редакції:

«92) комунальному підприємству «Івано-Франківськводокотехпром» зі структурою, наведеною в додатку 92 до цієї постанови:

тариф на послугу з централізованого постачання холодної води – 6,22 грн за 1 куб. м (без податку на додану вартість);

тариф на послугу з централізованого водовідведення – 8,37 грн за 1 куб. м (без податку на додану вартість);»;

доповнити новим підпунктом такого змісту:

«97) комунальному підприємству Слов'янської міської ради «Слов'янськводоканал» зі структурою, наведеною в додатку 97 до цієї постанови:

тариф на послугу з централізованого постачання холодної води – 12,89 грн за 1 куб. м (без податку на додану вартість);

тариф на послугу з централізованого водовідведення – 7,35 грн за 1 куб. м (без податку на додану вартість).»;

2) додатки 2, 6 – 8, 10, 11, 25, 26, 31–33, 35, 39, 47, 55, 56, 62 – 66, 71, 83, 92 до постанови викласти в новій редакції, що додаються;

3) доповнити постанову новим додатком 97, що додається.

2. Ця постанова набирає чинності з дня, наступного за днем її опублікування в офіційному друкованому виданні – газеті «Урядовий кур'єр», але не раніше 01 січня 2018 року.

Голова НКРЕКП

Д. Вовк

Додаток 2  
до постанови Національної комісії, що здійснює державне регулювання у сферах енергетики та комунальних послуг  
26 листопада 2015 року № 2868  
(у редакції постанови Національної комісії, що здійснює державне регулювання у сферах енергетики та комунальних послуг, від \_\_\_\_\_ № \_\_\_\_\_)

**Структура тарифів на послуги з централізованого постачання холодної води, водовідведення  
(з використанням внутрішньобудинкових систем)  
Рівненського обласного виробничого комунального підприємства водопровідно-каналізаційного господарства  
«Рівнеоблводоканал»**

Без ПДВ

№ з/п	Найменування показників	Послуга з централізованого постачання холодної води (з використанням внутрішньобудинкових систем)		Послуга з централізованим водовідведенням (з використанням внутрішньобудинкових систем)	
		тис. грн на рік	грн/м <sup>3</sup>	тис. грн на рік	грн/м <sup>3</sup>
1	2	3	4	5	6
<b>1</b>	<b>Виробнича собівартість, у т. ч.:</b>	<b>46 051,992</b>	<b>7,0448</b>	<b>37 272,174</b>	<b>5,0358</b>
<b>1.1</b>	<b>прямі матеріальні витрати, у т. ч.:</b>	<b>0,000</b>	<b>0,0000</b>	<b>0,000</b>	<b>0,0000</b>
1.1.1	електроенергія	0,000	0,0000	0,000	0,0000
1.1.2	інші прямі матеріальні витрати	0,000	0,0000	0,000	0,0000
<b>1.2</b>	<b>прямі витрати на оплату праці</b>	<b>0,000</b>	<b>0,0000</b>	<b>0,000</b>	<b>0,0000</b>
<b>1.3</b>	<b>інші прямі витрати, у т. ч.:</b>	<b>28 259,208</b>	<b>4,3230</b>	<b>23 630,286</b>	<b>3,1926</b>
1.3.1	частка прямих витрат на централізоване водопостачання та водовідведення	28 259,208	4,3230	23 630,286	3,1926
1.3.2	єдиний внесок на загальнообов'язкове державне соціальне страхування	0,000	0,0000	0,000	0,0000
1.3.3	амортизаційні відрахування	0,000	0,0000	0,000	0,0000
1.3.4	інші прямі витрати	0,000	0,0000	0,000	0,0000
<b>1.4</b>	<b>загальновиробничі витрати, у т. ч.:</b>	<b>17 792,783</b>	<b>2,7219</b>	<b>13 641,888</b>	<b>1,8431</b>
1.4.1	частка загальновиробничих витрат на централізоване водопостачання та водовідведення	17 677,485	2,7042	13 525,741	1,8274
1.4.2	загальновиробничі витрати з централізованого постачання холодної води/водовідведення (з використанням внутрішньобудинкових систем)	115,298	0,0176	116,147	0,0157
<b>2</b>	<b>Адміністративні витрати, у т. ч.:</b>	<b>3 624,257</b>	<b>0,5544</b>	<b>3 035,039</b>	<b>0,4101</b>
2.1	частка адміністративних витрат на централізоване водопостачання та водовідведення	3 624,257	0,5544	3 035,039	0,4101
2.2	адміністративні витрати з централізованого постачання холодної води/водовідведення (з використанням внутрішньобудинкових систем)	0,000	0,0000	0,000	0,0000
<b>3</b>	<b>Витрати на збут, у т. ч.:</b>	<b>3 685,206</b>	<b>0,5637</b>	<b>2 988,921</b>	<b>0,4038</b>
3.1	частка витрат зі збуту на централізоване водопостачання та водовідведення	1 741,552	0,2664	1 447,323	0,1955
3.2	витрати на оплату праці	1 200,047	0,1836	971,093	0,1312
3.3	єдиний внесок на загальнообов'язкове державне соціальне страхування	264,010	0,0404	213,641	0,0289
3.4	амортизаційні відрахування	0,000	0,0000	0,000	0,0000
3.5	витрати на оплату послуг банків та інших установ з приймання і перерахування коштів споживачів	303,141	0,0464	214,050	0,0289
3.6	інші витрати	176,456	0,0270	142,814	0,0193
<b>4</b>	<b>Інші операційні витрати</b>	<b>0,000</b>	<b>0,0000</b>	<b>0,000</b>	<b>0,0000</b>
4.1	частка інших операційних витрат на централізоване водопостачання та водовідведення	0,000	0,0000	0,000	0,0000
4.2	інші операційні витрати з централізованого постачання холодної води/водовідведення (з використанням внутрішньобудинкових систем)	0,000	0,0000	0,000	0,0000
<b>5</b>	<b>Фінансові витрати</b>	<b>0,000</b>	<b>0,0000</b>	<b>0,000</b>	<b>0,0000</b>
5.1	частка фінансових витрат на централізоване водопостачання та водовідведення	0,000	0,0000	0,000	0,0000
5.2	фінансові витрати з централізованого постачання холодної води/водовідведення (з використанням внутрішньобудинкових систем)	0,000	0,0000	0,000	0,0000
<b>6</b>	<b>Повна собівартість</b>	<b>53 361,455</b>	<b>8,1630</b>	<b>43 296,133</b>	<b>5,8496</b>

<b>7</b>	<b>Розрахунковий прибуток, у т. ч.:</b>	<b>1 016,713</b>	<b>0,1555</b>	<b>394,789</b>	<b>0,0533</b>
7.1	частка прибутку з централізованого водопостачання та водовідведення	861,576	0,1318	334,548	0,0452
7.2	частка податку на прибуток з централізованого водопостачання та водовідведення	155,137	0,0237	60,241	0,0081
7.3	чистий прибуток з централізованого постачання холодної води/водовідведення (з використанням внутрішньобудинкових систем)	0,000	0,0000	0,000	0,0000
7.4	податок на прибуток з централізованого постачання холодної води/водовідведення (з використанням внутрішньобудинкових систем)	0,000	0,0000	0,000	0,0000
<b>8</b>	<b>Частка компенсації/вилучення витрат на електроенергію, податки та збори, на оплату праці за попередній звітний період з централізованого водопостачання та водовідведення</b>	<b>12,889</b>	<b>0,0020</b>	<b>-18,978</b>	<b>-0,0026</b>
<b>9</b>	<b>Вартість послуги з централізованого постачання холодної води, водовідведення (з використанням внутрішньобудинкових систем), тис. грн</b>	<b>54 391,057</b>		<b>43 671,945</b>	
<b>10</b>	<b>Тариф на послугу з централізованого постачання холодної води, водовідведення (з використанням внутрішньобудинкових систем), грн/м<sup>3</sup></b>	<b>8,32</b>		<b>5,90</b>	
<b>11</b>	<b>Обсяг реалізації, тис. м<sup>3</sup></b>	<b>6 537,00</b>		<b>7 401,50</b>	

Директор Департаменту  
із регулювання відносин у сфері централізованого  
водопостачання та водовідведення

А. Чумак

Додаток 6  
до постанови Національної комісії, що здійснює державне регулювання у сферах енергетики та комунальних послуг  
26 листопада 2015 року № 2868  
(у редакції постанови Національної комісії, що здійснює державне регулювання у сферах енергетики та комунальних послуг, від \_\_\_\_\_ № \_\_\_\_\_)

**Структура тарифів на послуги з централізованого постачання холодної води, водовідведення  
(з використанням внутрішньобудинкових систем)  
комунального підприємства «Новомосковськводоканал»**

Без ПДВ

№ з/п	Найменування показників	Послуга з централізованого постачання холодної води (з використанням внутрішньобудинкових систем)		Послуга з централізованого водовідведення (з використанням внутрішньобудинкових систем)	
		тис. грн на рік	грн/м <sup>3</sup>	тис. грн на рік	грн/м <sup>3</sup>
1	2	3	4	5	6
<b>1</b>	<b>Виробнича собівартість, у т. ч.:</b>	<b>10 653,679</b>	<b>8,2398</b>	<b>11 405,610</b>	<b>9,9009</b>
<b>1.1</b>	<b>прямі матеріальні витрати, у т. ч.:</b>	<b>0,000</b>	<b>0,0000</b>	<b>0,000</b>	<b>0,0000</b>
1.1.1	електроенергія	0,000	0,0000	0,000	0,0000
1.1.2	інші прямі матеріальні витрати	0,000	0,0000	0,000	0,0000
<b>1.2</b>	<b>прямі витрати на оплату праці</b>	<b>0,000</b>	<b>0,0000</b>	<b>0,000</b>	<b>0,0000</b>
<b>1.3</b>	<b>інші прямі витрати, у т. ч.:</b>	<b>9 581,536</b>	<b>7,4106</b>	<b>10 487,357</b>	<b>9,1038</b>
1.3.1	частка прямих витрат на централізоване водопостачання та водовідведення	9 581,536	7,4106	10 487,357	9,1038
1.3.2	єдиний внесок на загальнообов'язкове державне соціальне страхування	0,000	0,0000	0,000	0,0000
1.3.3	амортизаційні відрахування	0,000	0,0000	0,000	0,0000
1.3.4	інші прямі витрати	0,000	0,0000	0,000	0,0000
<b>1.4</b>	<b>загальновиробничі витрати, у т. ч.:</b>	<b>1 072,143</b>	<b>0,8292</b>	<b>918,253</b>	<b>0,7971</b>
1.4.1	частка загальновиробничих витрат на централізоване водопостачання та водовідведення	1 072,143	0,8292	918,253	0,7971
1.4.2	загальновиробничі витрати з централізованого постачання холодної води/водовідведення (з використанням внутрішньобудинкових систем)	0,000	0,0000	0,000	0,0000
<b>2</b>	<b>Адміністративні витрати, у т. ч.:</b>	<b>1 330,455</b>	<b>1,0290</b>	<b>863,825</b>	<b>0,7499</b>
2.1	частка адміністративних витрат на централізоване водопостачання та водовідведення	1 330,455	1,0290	863,825	0,7499
2.2	адміністративні витрати з централізованого постачання холодної води/водовідведення (з використанням внутрішньобудинкових систем)	0,000	0,0000	0,000	0,0000
<b>3</b>	<b>Витрати на збут, у т. ч.:</b>	<b>2 163,398</b>	<b>1,6732</b>	<b>1 204,258</b>	<b>1,0454</b>
3.1	частка витрат зі збуту на централізоване водопостачання та водовідведення	1 532,195	1,1850	845,940	0,7343
3.2	витрати на оплату праці	340,510	0,2634	113,500	0,0985
3.3	єдиний внесок на загальнообов'язкове державне соціальне страхування	74,912	0,0579	24,970	0,0217
3.4	амортизаційні відрахування	0,000	0,0000	0,000	0,0000
3.5	витрати на оплату послуг банків та інших установ з приймання і перерахування коштів споживачів	210,520	0,1628	215,690	0,1872
3.6	інші витрати	5,261	1,0087	4,369	1,0083
<b>4</b>	<b>Інші операційні витрати</b>	<b>0,000</b>	<b>0,0000</b>	<b>0,000</b>	<b>0,0000</b>
4.1	частка інших операційних витрат на централізоване водопостачання та водовідведення	0,000	0,0000	0,000	0,0000
4.2	інші операційні витрати з централізованого постачання холодної води/водовідведення (з використанням внутрішньобудинкових систем)	0,000	0,0000	0,000	0,0000
<b>5</b>	<b>Фінансові витрати</b>	<b>0,000</b>	<b>0,0000</b>	<b>0,000</b>	<b>0,0000</b>
5.1	частка фінансових витрат на централізоване водопостачання та водовідведення	0,000	0,0000	0,000	0,0000
5.2	фінансові витрати з централізованого постачання холодної води/водовідведення (з використанням внутрішньобудинкових систем)	0,000	0,0000	0,000	0,0000
<b>6</b>	<b>Повна собівартість</b>	<b>14 147,532</b>	<b>10,9421</b>	<b>13 473,694</b>	<b>11,6961</b>

<b>7</b>	<b>Розрахунковий прибуток, у т. ч.:</b>	<b>0,000</b>	<b>0,0000</b>	<b>0,000</b>	<b>0,0000</b>
7.1	частка прибутку з централізованого водопостачання та водовідведення	0,000	0,0000	0,000	0,0000
7.2	частка податку на прибуток з централізованого водопостачання та водовідведення	0,000	0,0000	0,000	0,0000
7.3	чистий прибуток з централізованого постачання холодної води/водовідведення (з використанням внутрішньобудинкових систем)	0,000	0,0000	0,000	0,0000
7.4	податок на прибуток з централізованого постачання холодної води/водовідведення (з використанням внутрішньобудинкових систем)	0,000	0,0000	0,000	0,0000
<b>8</b>	<b>Частка компенсації/вилучення витрат на електроенергію, податки та збори, на оплату праці за попередній звітний період з централізованого водопостачання та водовідведення</b>	<b>438,200</b>	<b>0,3389</b>	<b>722,745</b>	<b>0,6274</b>
<b>9</b>	<b>Вартість послуги з централізованого постачання холодної води, водовідведення (з використанням внутрішньобудинкових систем), тис. грн</b>	<b>14 585,732</b>		<b>14 196,439</b>	
<b>10</b>	<b>Тариф на послугу з централізованого постачання холодної води, водовідведення (з використанням внутрішньобудинкових систем), грн/м<sup>3</sup></b>	<b>11,28</b>		<b>12,32</b>	
<b>11</b>	<b>Обсяг реалізації, тис. м<sup>3</sup></b>	<b>1 292,95</b>		<b>1 151,98</b>	

Директор Департаменту  
із регулювання відносин у сфері централізованого  
водопостачання та водовідведення

А. Чумак

**Структура тарифів на послуги з централізованого постачання холодної води, водовідведення  
(з використанням внутрішньобудинкових систем)  
комунального підприємства «Міськводоканал» Сумської міської ради**

Без ПДВ

№ з/п	Найменування показників	Послуга з централізованого постачання холодної води (з використанням внутрішньобудинкових систем)		Послуга з централізованого водовідведення (з використанням внутрішньобудинкових систем)	
		тис. грн на рік	грн/м <sup>3</sup>	тис. грн на рік	грн/м <sup>3</sup>
1	2	3	4	5	6
<b>1</b>	<b>Виробнича собівартість, у т. ч.:</b>	<b>43 423,208</b>	<b>6,0686</b>	<b>46 124,343</b>	<b>5,0366</b>
<b>1.1</b>	<b>прямі матеріальні витрати, у т. ч.:</b>	<b>0,000</b>	<b>0,0000</b>	<b>0,000</b>	<b>0,0000</b>
1.1.1	електроенергія	0,000	0,0000	0,000	0,0000
1.1.2	інші прямі матеріальні витрати	0,000	0,0000	0,000	0,0000
<b>1.2</b>	<b>прямі витрати на оплату праці</b>	<b>0,000</b>	<b>0,0000</b>	<b>0,000</b>	<b>0,0000</b>
<b>1.3</b>	<b>інші прямі витрати, у т. ч.:</b>	<b>30 482,636</b>	<b>4,2601</b>	<b>34 845,441</b>	<b>3,8050</b>
1.3.1	частка прямих витрат на централізоване водопостачання та водовідведення	30 482,636	4,2601	34 845,441	3,8050
1.3.2	єдиний внесок на загальнообов'язкове державне соціальне страхування	0,000	0,0000	0,000	0,0000
1.3.3	амортизаційні відрахування	0,000	0,0000	0,000	0,0000
1.3.4	інші прямі витрати	0,000	0,0000	0,000	0,0000
<b>1.4</b>	<b>загальновиробничі витрати, у т. ч.:</b>	<b>12 940,572</b>	<b>1,8085</b>	<b>11 278,902</b>	<b>1,2316</b>
1.4.1	частка загальновиробничих витрат на централізоване водопостачання та водовідведення	12 940,572	1,8085	11 278,902	1,2316
1.4.2	загальновиробничі витрати з централізованого постачання холодної води/водовідведення (з використанням внутрішньобудинкових систем)	0,000	0,0000	0,000	0,0000
<b>2</b>	<b>Адміністративні витрати, у т. ч.:</b>	<b>1 503,307</b>	<b>0,2101</b>	<b>1 597,014</b>	<b>0,1744</b>
2.1	частка адміністративних витрат на централізоване водопостачання та водовідведення	1 503,307	0,2101	1 597,014	0,1744
2.2	адміністративні витрати з централізованого постачання холодної води/водовідведення (з використанням внутрішньобудинкових систем)	0,000	0,0000	0,000	0,0000
<b>3</b>	<b>Витрати на збут, у т. ч.:</b>	<b>2 098,345</b>	<b>0,2933</b>	<b>2 229,893</b>	<b>0,2435</b>
3.1	частка витрат зі збуту на централізоване водопостачання та водовідведення	711,368	0,0994	756,603	0,0826
3.2	витрати на оплату праці	774,479	0,1082	822,675	0,0898
3.3	єдиний внесок на загальнообов'язкове державне соціальне страхування	170,385	0,0238	180,989	0,0198
3.4	амортизаційні відрахування	4,025	0,0006	4,275	0,0005
3.5	витрати на оплату послуг банків та інших установ з приймання і перерахування коштів споживачів	381,965	0,0534	405,735	0,0443
3.6	інші витрати	56,123	0,0078	59,616	0,0065
<b>4</b>	<b>Інші операційні витрати</b>	<b>77,269</b>	<b>0,0108</b>	<b>82,075</b>	<b>0,0090</b>
4.1	частка інших операційних витрат на централізоване водопостачання та водовідведення	77,269	0,0108	82,075	0,0090
4.2	інші операційні витрати з централізованого постачання холодної води/водовідведення (з використанням внутрішньобудинкових систем)	0,000	0,0000	0,000	0,0000
<b>5</b>	<b>Фінансові витрати</b>	<b>0,000</b>	<b>0,0000</b>	<b>0,000</b>	<b>0,0000</b>
5.1	частка фінансових витрат на централізоване водопостачання та водовідведення	0,000	0,0000	0,000	0,0000
5.2	фінансові витрати з централізованого постачання холодної води/водовідведення (з використанням внутрішньобудинкових систем)	0,000	0,0000	0,000	0,0000
<b>6</b>	<b>Повна собівартість</b>	<b>47 102,129</b>	<b>6,5828</b>	<b>50 033,325</b>	<b>5,4634</b>

<b>7</b>	<b>Розрахунковий прибуток, у т. ч.:</b>	<b>0,000</b>	<b>0,0000</b>	<b>0,000</b>	<b>0,0000</b>
7.1	частка прибутку з централізованого водопостачання та водовідведення	0,000	0,0000	0,000	0,0000
7.2	частка податку на прибуток з централізованого водопостачання та водовідведення	0,000	0,0000	0,000	0,0000
7.3	чистий прибуток з централізованого постачання холодної води/водовідведення (з використанням внутрішньобудинкових систем)	0,000	0,0000	0,000	0,0000
7.4	податок на прибуток з централізованого постачання холодної води/водовідведення (з використанням внутрішньобудинкових систем)	0,000	0,0000	0,000	0,0000
<b>8</b>	<b>Частка компенсації/вилучення витрат на електроенергію, податки та збори, на оплату праці за попередній звітний період з централізованого водопостачання та водовідведення</b>	<b>0,000</b>	<b>0,0000</b>	<b>0,000</b>	<b>0,0000</b>
<b>9</b>	<b>Вартість послуги з централізованого постачання холодної води, водовідведення (з використанням внутрішньобудинкових систем), тис. грн</b>	<b>47 102,129</b>		<b>50 033,325</b>	
<b>10</b>	<b>Тариф на послугу з централізованого постачання холодної води, водовідведення (з використанням внутрішньобудинкових систем), грн/м<sup>3</sup></b>	<b>6,58</b>		<b>5,46</b>	
<b>11</b>	<b>Обсяг реалізації, тис. м<sup>3</sup></b>	<b>7 155,35</b>		<b>9 157,85</b>	

Директор Департаменту  
із регулювання відносин у сфері централізованого  
водопостачання та водовідведення

А. Чумак



**Структура тарифів на послуги з централізованого постачання холодної води, водовідведення  
(з використанням внутрішньобудинкових систем)  
комунального підприємства «Чернігівводоканал» Чернігівської міської ради**

Без ПДВ

№ з/п	Найменування показників	Послуга з централізованого постачання холодної води (з використанням внутрішньобудинкових систем)		Послуга з централізованого водовідведення (з використанням внутрішньобудинкових систем)	
		тис. грн на рік	грн/м <sup>3</sup>	тис. грн на рік	грн/м <sup>3</sup>
1	2	3	4	5	6
<b>1</b>	<b>Виробнича собівартість, у т. ч.:</b>	<b>36 078,878</b>	<b>5,3288</b>	<b>45 873,477</b>	<b>5,0290</b>
<b>1.1</b>	<b>прямі матеріальні витрати, у т. ч.:</b>	<b>0,000</b>	<b>0,0000</b>	<b>0,000</b>	<b>0,0000</b>
1.1.1	електроенергія	0,000	0,0000	0,000	0,0000
1.1.2	інші прямі матеріальні витрати	0,000	0,0000	0,000	0,0000
<b>1.2</b>	<b>прямі витрати на оплату праці</b>	<b>0,000</b>	<b>0,0000</b>	<b>0,000</b>	<b>0,0000</b>
<b>1.3</b>	<b>інші прямі витрати, у т. ч.:</b>	<b>20 403,602</b>	<b>3,0136</b>	<b>26 208,419</b>	<b>2,8732</b>
1.3.1	частка прямих витрат на централізоване водопостачання та водовідведення	20 403,602	3,0136	26 208,419	2,8732
1.3.2	єдиний внесок на загальнообов'язкове державне соціальне страхування	0,000	0,0000	0,000	0,0000
1.3.3	амортизаційні відрахування	0,000	0,0000	0,000	0,0000
1.3.4	інші прямі витрати	0,000	0,0000	0,000	0,0000
<b>1.4</b>	<b>загальновиробничі витрати, у т. ч.:</b>	<b>15 675,277</b>	<b>2,3152</b>	<b>19 665,058</b>	<b>2,1558</b>
1.4.1	частка загальновиробничих витрат на централізоване водопостачання та водовідведення	15 675,277	2,3152	19 665,058	2,1558
1.4.2	загальновиробничі витрати з централізованого постачання холодної води/водовідведення (з використанням внутрішньобудинкових систем)	0,000	0,0000	0,000	0,0000
<b>2</b>	<b>Адміністративні витрати, у т. ч.:</b>	<b>1 874,075</b>	<b>0,2768</b>	<b>2 382,844</b>	<b>0,2612</b>
2.1	частка адміністративних витрат на централізоване водопостачання та водовідведення	1 874,075	0,2768	2 382,844	0,2612
2.2	адміністративні витрати з централізованого постачання холодної води/водовідведення (з використанням внутрішньобудинкових систем)	0,000	0,0000	0,000	0,0000
<b>3</b>	<b>Витрати на збут, у т. ч.:</b>	<b>3 016,847</b>	<b>0,4456</b>	<b>3 807,054</b>	<b>0,4174</b>
3.1	частка витрат зі збуту на централізоване водопостачання та водовідведення	1 905,250	0,2814	2 317,430	0,2541
3.2	витрати на оплату праці	211,450	0,0312	282,833	0,0310
3.3	єдиний внесок на загальнообов'язкове державне соціальне страхування	46,519	0,0069	62,223	0,0068
3.4	амортизаційні відрахування	0,000	0,0000	0,000	0,0000
3.5	витрати на оплату послуг банків та інших установ з приймання і перерахування коштів споживачів	830,164	0,1226	1 113,182	0,1220
3.6	інші витрати	23,464	0,0035	31,385	0,0034
<b>4</b>	<b>Інші операційні витрати</b>	<b>0,000</b>	<b>0,0000</b>	<b>0,000</b>	<b>0,0000</b>
4.1	частка інших операційних витрат на централізоване водопостачання та водовідведення	0,000	0,0000	0,000	0,0000
4.2	інші операційні витрати з централізованого постачання холодної води/водовідведення (з використанням внутрішньобудинкових систем)	0,000	0,0000	0,000	0,0000
<b>5</b>	<b>Фінансові витрати</b>	<b>1 532,454</b>	<b>0,2263</b>	<b>2 311,165</b>	<b>0,2534</b>
5.1	частка фінансових витрат на централізоване водопостачання та водовідведення	1 532,454	0,2263	2 311,165	0,2534
5.2	фінансові витрати з централізованого постачання холодної води/водовідведення (з використанням внутрішньобудинкових систем)	0,000	0,0000	0,000	0,0000
<b>6</b>	<b>Повна собівартість</b>	<b>42 502,253</b>	<b>6,2775</b>	<b>54 374,540</b>	<b>5,9610</b>

<b>7</b>	<b>Розрахунковий прибуток, у т. ч.:</b>	<b>10 341,541</b>	<b>1,5274</b>	<b>15 596,563</b>	<b>1,7098</b>
7.1	частка прибутку з централізованого водопостачання та водовідведення	8 764,018	1,2944	13 217,426	1,4490
7.2	частка податку на прибуток з централізованого водопостачання та водовідведення	1 577,523	0,2330	2 379,137	0,2608
7.3	чистий прибуток з централізованого постачання холодної води/водовідведення (з використанням внутрішньобудинкових систем)	0,000	0,0000	0,000	0,0000
7.4	податок на прибуток з централізованого постачання холодної води/водовідведення (з використанням внутрішньобудинкових систем)	0,000	0,0000	0,000	0,0000
<b>8</b>	<b>Частка компенсації/вилучення витрат на електроенергію, податки та збори, на оплату праці за попередній звітний період з централізованого водопостачання та водовідведення</b>	<b>-101,598</b>	<b>-0,0150</b>	<b>579,202</b>	<b>0,0635</b>
<b>9</b>	<b>Вартість послуги з централізованого постачання холодної води, водовідведення (з використанням внутрішньобудинкових систем), тис. грн</b>	<b>52 742,197</b>		<b>70 550,304</b>	
<b>10</b>	<b>Тариф на послугу з централізованого постачання холодної води, водовідведення (з використанням внутрішньобудинкових систем), грн/м<sup>3</sup></b>	<b>7,79</b>		<b>7,73</b>	
<b>11</b>	<b>Обсяг реалізації, тис. м<sup>3</sup></b>	<b>6 770,57</b>		<b>9 121,76</b>	

Директор Департаменту  
із регулювання відносин у сфері централізованого  
водопостачання та водовідведення

А. Чумак

**Структура тарифів на послуги з централізованого постачання холодної води, водовідведення  
(з використанням внутрішньобудинкових систем)  
товариства з обмеженою відповідальністю «ТАУН СЕРВІС»**

Без ПДВ

№ з/п	Найменування показників	Послуга з централізованого постачання холодної води (з використанням внутрішньобудинкових систем)		Послуга з централізованим водовідведенням (з використанням внутрішньобудинкових систем)	
		тис. грн на рік	грн/м <sup>3</sup>	тис. грн на рік	грн/м <sup>3</sup>
1	2	3	4	5	6
<b>1</b>	<b>Виробнича собівартість, у т. ч.:</b>	<b>17 985,122</b>	<b>4,9005</b>	<b>16 233,145</b>	<b>4,3755</b>
<b>1.1</b>	<b>прямі матеріальні витрати, у т. ч.:</b>	<b>0,000</b>	<b>0,0000</b>	<b>0,000</b>	<b>0,0000</b>
1.1.1	електроенергія	0,000	0,0000	0,000	0,0000
1.1.2	інші прямі матеріальні витрати	0,000	0,0000	0,000	0,0000
<b>1.2</b>	<b>прямі витрати на оплату праці</b>	<b>0,000</b>	<b>0,0000</b>	<b>0,000</b>	<b>0,0000</b>
<b>1.3</b>	<b>інші прямі витрати, у т. ч.:</b>	<b>13 121,457</b>	<b>3,5753</b>	<b>13 151,924</b>	<b>3,5450</b>
1.3.1	частка прямих витрат на централізоване водопостачання та водовідведення	13 121,457	3,5753	13 151,924	3,5450
1.3.2	єдиний внесок на загальнообов'язкове державне соціальне страхування	0,000	0,0000	0,000	0,0000
1.3.3	амортизаційні відрахування	0,000	0,0000	0,000	0,0000
1.3.4	інші прямі витрати	0,000	0,0000	0,000	0,0000
<b>1.4</b>	<b>загальновиробничі витрати, у т. ч.:</b>	<b>4 863,665</b>	<b>1,3252</b>	<b>3 081,222</b>	<b>0,8305</b>
1.4.1	частка загальновиробничих витрат на централізоване водопостачання та водовідведення	4 863,665	1,3252	3 081,222	0,8305
1.4.2	загальновиробничі витрати з централізованого постачання холодної води/водовідведення (з використанням внутрішньобудинкових систем)	0,000	0,0000	0,000	0,0000
<b>2</b>	<b>Адміністративні витрати, у т. ч.:</b>	<b>2 892,681</b>	<b>0,7882</b>	<b>2 368,302</b>	<b>0,6384</b>
2.1	частка адміністративних витрат на централізоване водопостачання та водовідведення	2 892,681	0,7882	2 368,302	0,6384
2.2	адміністративні витрати з централізованого постачання холодної води/водовідведення (з використанням внутрішньобудинкових систем)	0,000	0,0000	0,000	0,0000
<b>3</b>	<b>Витрати на збут, у т. ч.:</b>	<b>1 926,658</b>	<b>0,5250</b>	<b>1 585,399</b>	<b>0,4273</b>
3.1	частка витрат зі збуту на централізоване водопостачання та водовідведення	1 185,916	0,3231	928,512	0,2503
3.2	витрати на оплату праці	327,019	0,0891	284,976	0,0768
3.3	єдиний внесок на загальнообов'язкове державне соціальне страхування	71,944	0,0196	62,695	0,0169
3.4	амортизаційні відрахування	6,300	0,0017	4,500	0,0012
3.5	витрати на оплату послуг банків та інших установ з приймання і перерахування коштів споживачів	252,024	0,0687	232,046	0,0625
3.6	інші витрати	83,455	0,0227	72,670	0,0196
<b>4</b>	<b>Інші операційні витрати</b>	<b>1 459,991</b>	<b>0,3978</b>	<b>1 317,770</b>	<b>0,3552</b>
4.1	частка інших операційних витрат на централізоване водопостачання та водовідведення	1 459,991	0,3978	1 317,770	0,3552
4.2	інші операційні витрати з централізованого постачання холодної води/водовідведення (з використанням внутрішньобудинкових систем)	0,000	0,0000	0,000	0,0000
<b>5</b>	<b>Фінансові витрати</b>	<b>0,000</b>	<b>0,0000</b>	<b>0,000</b>	<b>0,0000</b>
5.1	частка фінансових витрат на централізоване водопостачання та водовідведення	0,000	0,0000	0,000	0,0000
5.2	фінансові витрати з централізованого постачання холодної води/водовідведення (з використанням внутрішньобудинкових систем)	0,000	0,0000	0,000	0,0000
<b>6</b>	<b>Повна собівартість</b>	<b>24 264,453</b>	<b>6,6114</b>	<b>21 504,617</b>	<b>5,7964</b>

<b>7</b>	<b>Розрахунковий прибуток, у т. ч.:</b>	<b>0,000</b>	<b>0,0000</b>	<b>0,000</b>	<b>0,0000</b>
7.1	частка прибутку з централізованого водопостачання та водовідведення	0,000	0,0000	0,000	0,0000
7.2	частка податку на прибуток з централізованого водопостачання та водовідведення	0,000	0,0000	0,000	0,0000
7.3	чистий прибуток з централізованого постачання холодної води/водовідведення (з використанням внутрішньобудинкових систем)	0,000	0,0000	0,000	0,0000
7.4	податок на прибуток з централізованого постачання холодної води/водовідведення (з використанням внутрішньобудинкових систем)	0,000	0,0000	0,000	0,0000
<b>8</b>	<b>Частка компенсації/вилучення витрат на електроенергію, податки та збори, на оплату праці за попередній звітний період з централізованого водопостачання та водовідведення</b>	<b>418,049</b>	<b>0,1139</b>	<b>0,000</b>	<b>0,0000</b>
<b>9</b>	<b>Вартість послуги з централізованого постачання холодної води, водовідведення (з використанням внутрішньобудинкових систем), тис. грн</b>	<b>24 682,501</b>		<b>21 504,617</b>	
<b>10</b>	<b>Тариф на послугу з централізованого постачання холодної води, водовідведення (з використанням внутрішньобудинкових систем), грн/м<sup>3</sup></b>	<b>6,73</b>		<b>5,80</b>	
<b>11</b>	<b>Обсяг реалізації, тис. м<sup>3</sup></b>	<b>3 670,08</b>		<b>3 709,99</b>	

Директор Департаменту  
із регулювання відносин у сфері централізованого  
водопостачання та водовідведення

А. Чумак

**Структура тарифів на послуги з централізованого постачання холодної води, водовідведення  
(з використанням внутрішньобудинкових систем)  
комунального підприємства «Виробниче управління водопровідно-каналізаційного господарства м. Ужгород»**

Без ПДВ

№ з/п	Найменування показників	Послуга з централізованого постачання холодної води (з використанням внутрішньобудинкових систем)		Послуга з централізованого водовідведення (з використанням внутрішньобудинкових систем)	
		тис. грн на рік	грн/м <sup>3</sup>	тис. грн на рік	грн/м <sup>3</sup>
1	2	3	4	5	6
<b>1</b>	<b>Виробнича собівартість, у т. ч.:</b>	<b>30 653,402</b>	<b>9,9793</b>	<b>16 824,531</b>	<b>5,4580</b>
<b>1.1</b>	<b>прямі матеріальні витрати, у т. ч.:</b>	<b>0,000</b>	<b>0,0000</b>	<b>0,000</b>	<b>0,0000</b>
1.1.1	електроенергія	0,000	0,0000	0,000	0,0000
1.1.2	інші прямі матеріальні витрати	0,000	0,0000	0,000	0,0000
<b>1.2</b>	<b>прямі витрати на оплату праці</b>	<b>0,000</b>	<b>0,0000</b>	<b>0,000</b>	<b>0,0000</b>
<b>1.3</b>	<b>інші прямі витрати, у т. ч.:</b>	<b>24 648,035</b>	<b>8,0242</b>	<b>13 453,853</b>	<b>4,3645</b>
1.3.1	частка прямих витрат на централізоване водопостачання та водовідведення	24 648,035	8,0242	13 453,853	4,3645
1.3.2	єдиний внесок на загальнообов'язкове державне соціальне страхування	0,000	0,0000	0,000	0,0000
1.3.3	амортизаційні відрахування	0,000	0,0000	0,000	0,0000
1.3.4	інші прямі витрати	0,000	0,0000	0,000	0,0000
<b>1.4</b>	<b>загальновиробничі витрати, у т. ч.:</b>	<b>6 005,367</b>	<b>1,9551</b>	<b>3 370,679</b>	<b>1,0935</b>
1.4.1	частка загальновиробничих витрат на централізоване водопостачання та водовідведення	5 810,068	1,8915	3 263,269	1,0586
1.4.2	загальновиробничі витрати з централізованого постачання холодної води/водовідведення (з використанням внутрішньобудинкових систем)	195,299	0,0636	107,410	0,0348
<b>2</b>	<b>Адміністративні витрати, у т. ч.:</b>	<b>1 092,545</b>	<b>0,3557</b>	<b>597,199</b>	<b>0,1937</b>
2.1	частка адміністративних витрат на централізоване водопостачання та водовідведення	1 091,868	0,3555	596,826	0,1936
2.2	адміністративні витрати з централізованого постачання холодної води/водовідведення (з використанням внутрішньобудинкових систем)	0,677	0,0002	0,373	0,0001
<b>3</b>	<b>Витрати на збут, у т. ч.:</b>	<b>3 128,725</b>	<b>1,0186</b>	<b>1 758,493</b>	<b>0,5705</b>
3.1	частка витрат зі збуту на централізоване водопостачання та водовідведення	1 673,821	0,5449	958,331	0,3109
3.2	витрати на оплату праці	884,756	0,2880	486,594	0,1579
3.3	єдиний внесок на загальнообов'язкове державне соціальне страхування	194,646	0,0634	107,051	0,0347
3.4	амортизаційні відрахування	0,000	0,0000	0,000	0,0000
3.5	витрати на оплату послуг банків та інших установ з приймання і перерахування коштів споживачів	355,528	0,1157	195,532	0,0634
3.6	інші витрати	19,975	0,0065	10,985	0,0036
<b>4</b>	<b>Інші операційні витрати</b>	<b>0,000</b>	<b>0,0000</b>	<b>0,000</b>	<b>0,0000</b>
4.1	частка інших операційних витрат на централізоване водопостачання та водовідведення	0,000	0,0000	0,000	0,0000
4.2	інші операційні витрати з централізованого постачання холодної води/водовідведення (з використанням внутрішньобудинкових систем)	0,000	0,0000	0,000	0,0000
<b>5</b>	<b>Фінансові витрати</b>	<b>0,000</b>	<b>0,0000</b>	<b>0,000</b>	<b>0,0000</b>
5.1	частка фінансових витрат на централізоване водопостачання та водовідведення	0,000	0,0000	0,000	0,0000
5.2	фінансові витрати з централізованого постачання холодної води/водовідведення (з використанням внутрішньобудинкових систем)	0,000	0,0000	0,000	0,0000
<b>6</b>	<b>Повна собівартість</b>	<b>34 874,673</b>	<b>11,3535</b>	<b>19 180,223</b>	<b>6,2222</b>

<b>7</b>	<b>Розрахунковий прибуток, у т. ч.:</b>	<b>0,000</b>	<b>0,0000</b>	<b>0,000</b>	<b>0,0000</b>
7.1	частка прибутку з централізованого водопостачання та водовідведення	0,000	0,0000	0,000	0,0000
7.2	частка податку на прибуток з централізованого водопостачання та водовідведення	0,000	0,0000	0,000	0,0000
7.3	чистий прибуток з централізованого постачання холодної води/водовідведення (з використанням внутрішньобудинкових систем)	0,000	0,0000	0,000	0,0000
7.4	податок на прибуток з централізованого постачання холодної води/водовідведення (з використанням внутрішньобудинкових систем)	0,000	0,0000	0,000	0,0000
<b>8</b>	<b>Частка компенсації/вилучення витрат на електроенергію, податки та збори, на оплату праці за попередній звітний період з централізованого водопостачання та водовідведення</b>	<b>0,000</b>	<b>0,0000</b>	<b>0,000</b>	<b>0,0000</b>
<b>9</b>	<b>Вартість послуги з централізованого постачання холодної води, водовідведення (з використанням внутрішньобудинкових систем), тис. грн</b>	<b>34 874,673</b>		<b>19 180,223</b>	
<b>10</b>	<b>Тариф на послугу з централізованого постачання холодної води, водовідведення (з використанням внутрішньобудинкових систем), грн/м<sup>3</sup></b>	<b>11,35</b>		<b>6,22</b>	
<b>11</b>	<b>Обсяг реалізації, тис. м<sup>3</sup></b>	<b>3 071,70</b>		<b>3 082,56</b>	

Директор Департаменту  
із регулювання відносин у сфері централізованого  
водопостачання та водовідведення

А. Чумак

**Структура тарифів на послуги з централізованого постачання холодної води, водовідведення  
(з використанням внутрішньобудинкових систем)  
комунального підприємства «Житомирводоканал» Житомирської міської ради**

Без ПДВ

№ з/п	Найменування показників	Послуга з централізованого постачання холодної води (з використанням внутрішньобудинкових систем)		Послуга з централізованого водовідведення (з використанням внутрішньобудинкових систем)	
		тис. грн на рік	грн/м <sup>3</sup>	тис. грн на рік	грн/м <sup>3</sup>
1	2	3	4	5	6
<b>1</b>	<b>Виробнича собівартість, у т. ч.:</b>	<b>44 215,394</b>	<b>5,2157</b>	<b>50 188,554</b>	<b>5,9968</b>
<b>1.1</b>	<b>прямі матеріальні витрати, у т. ч.:</b>	<b>0,000</b>	<b>0,0000</b>	<b>0,000</b>	<b>0,0000</b>
1.1.1	електроенергія	0,000	0,0000	0,000	0,0000
1.1.2	інші прямі матеріальні витрати	0,000	0,0000	0,000	0,0000
<b>1.2</b>	<b>прямі витрати на оплату праці</b>	<b>0,000</b>	<b>0,0000</b>	<b>0,000</b>	<b>0,0000</b>
<b>1.3</b>	<b>інші прямі витрати, у т. ч.:</b>	<b>35 687,966</b>	<b>4,2098</b>	<b>40 750,297</b>	<b>4,8690</b>
1.3.1	частка прямих витрат на централізоване водопостачання та водовідведення	35 687,966	4,2098	40 750,297	4,8690
1.3.2	єдиний внесок на загальнообов'язкове державне соціальне страхування	0,000	0,0000	0,000	0,0000
1.3.3	амортизаційні відрахування	0,000	0,0000	0,000	0,0000
1.3.4	інші прямі витрати	0,000	0,0000	0,000	0,0000
<b>1.4</b>	<b>загальновиробничі витрати, у т. ч.:</b>	<b>8 527,428</b>	<b>1,0059</b>	<b>9 438,257</b>	<b>1,1277</b>
1.4.1	частка загальновиробничих витрат на централізоване водопостачання та водовідведення	8 527,428	1,0059	9 438,257	1,1277
1.4.2	загальновиробничі витрати з централізованого постачання холодної води/водовідведення (з використанням внутрішньобудинкових систем)	0,000	0,0000	0,000	0,0000
<b>2</b>	<b>Адміністративні витрати, у т. ч.:</b>	<b>3 117,899</b>	<b>0,3678</b>	<b>3 462,832</b>	<b>0,4138</b>
2.1	частка адміністративних витрат на централізоване водопостачання та водовідведення	3 117,899	0,3678	3 462,832	0,4138
2.2	адміністративні витрати з централізованого постачання холодної води/водовідведення (з використанням внутрішньобудинкових систем)	0,000	0,0000	0,000	0,0000
<b>3</b>	<b>Витрати на збут, у т. ч.:</b>	<b>2 497,278</b>	<b>0,2946</b>	<b>2 816,182</b>	<b>0,3365</b>
3.1	частка витрат зі збуту на централізоване водопостачання та водовідведення	705,540	0,0832	683,928	0,0817
3.2	витрати на оплату праці	1 094,107	0,1291	1 239,894	0,1481
3.3	єдиний внесок на загальнообов'язкове державне соціальне страхування	240,703	0,0284	272,777	0,0326
3.4	амортизаційні відрахування	3,630	0,0004	4,114	0,0005
3.5	витрати на оплату послуг банків та інших установ з приймання і перерахування коштів споживачів	404,442	0,0477	560,104	0,0669
3.6	інші витрати	48,855	0,0058	55,365	0,0066
<b>4</b>	<b>Інші операційні витрати</b>	<b>0,000</b>	<b>0,0000</b>	<b>0,000</b>	<b>0,0000</b>
4.1	частка інших операційних витрат на централізоване водопостачання та водовідведення	0,000	0,0000	0,000	0,0000
4.2	інші операційні витрати з централізованого постачання холодної води/водовідведення (з використанням внутрішньобудинкових систем)	0,000	0,0000	0,000	0,0000
<b>5</b>	<b>Фінансові витрати</b>	<b>625,507</b>	<b>0,0738</b>	<b>710,008</b>	<b>0,0848</b>
5.1	частка фінансових витрат на централізоване водопостачання та водовідведення	625,507	0,0738	710,008	0,0848
5.2	фінансові витрати з централізованого постачання холодної води/водовідведення (з використанням внутрішньобудинкових систем)	0,000	0,0000	0,000	0,0000
<b>6</b>	<b>Повна собівартість</b>	<b>50 456,079</b>	<b>5,9519</b>	<b>57 177,576</b>	<b>6,8319</b>

<b>7</b>	<b>Розрахунковий прибуток, у т. ч.:</b>	<b>0,000</b>	<b>0,0000</b>	<b>0,000</b>	<b>0,0000</b>
7.1	частка прибутку з централізованого водопостачання та водовідведення	0,000	0,0000	0,000	0,0000
7.2	частка податку на прибуток з централізованого водопостачання та водовідведення	0,000	0,0000	0,000	0,0000
7.3	чистий прибуток з централізованого постачання холодної води/водовідведення (з використанням внутрішньобудинкових систем)	0,000	0,0000	0,000	0,0000
7.4	податок на прибуток з централізованого постачання холодної води/водовідведення (з використанням внутрішньобудинкових систем)	0,000	0,0000	0,000	0,0000
<b>8</b>	<b>Частка компенсації/вилучення витрат на електроенергію, податки та збори, на оплату праці за попередній звітний період з централізованого водопостачання та водовідведення</b>	<b>-2,957</b>	<b>-0,0003</b>	<b>100,090</b>	<b>0,0120</b>
<b>9</b>	<b>Вартість послуги з централізованого постачання холодної води, водовідведення (з використанням внутрішньобудинкових систем), тис. грн</b>	<b>50 453,121</b>		<b>57 277,666</b>	
<b>10</b>	<b>Тариф на послугу з централізованого постачання холодної води, водовідведення (з використанням внутрішньобудинкових систем), грн/м<sup>3</sup></b>	<b>5,95</b>		<b>6,84</b>	
<b>11</b>	<b>Обсяг реалізації, тис. м<sup>3</sup></b>	<b>8 477,35</b>		<b>8 369,26</b>	

Директор Департаменту  
із регулювання відносин у сфері централізованого  
водопостачання та водовідведення

А. Чумак



**Структура тарифів на послуги з централізованого постачання холодної води, водовідведення  
(з використанням внутрішньобудинкових систем)  
комунального підприємства «Кременчукводоканал» Кременчуцької міської ради**

Без ПДВ

№ з/п	Найменування показників	Послуга з централізованого постачання холодної води (з використанням внутрішньобудинкових систем)		Послуга з централізованого водовідведення (з використанням внутрішньобудинкових систем)	
		тис. грн на рік	грн/м <sup>3</sup>	тис. грн на рік	грн/м <sup>3</sup>
1	2	3	4	5	6
<b>1</b>	<b>Виробнича собівартість, у т. ч.:</b>	<b>31 624,842</b>	<b>4,9874</b>	<b>39 749,198</b>	<b>4,6831</b>
<b>1.1</b>	<b>прямі матеріальні витрати, у т. ч.:</b>	<b>0,000</b>	<b>0,0000</b>	<b>0,000</b>	<b>0,0000</b>
1.1.1	електроенергія	0,000	0,0000	0,000	0,0000
1.1.2	інші прямі матеріальні витрати	0,000	0,0000	0,000	0,0000
<b>1.2</b>	<b>прямі витрати на оплату праці</b>	<b>0,000</b>	<b>0,0000</b>	<b>0,000</b>	<b>0,0000</b>
<b>1.3</b>	<b>інші прямі витрати, у т. ч.:</b>	<b>24 600,688</b>	<b>3,8796</b>	<b>30 899,659</b>	<b>3,6405</b>
1.3.1	частка прямих витрат на централізоване водопостачання та водовідведення	24 600,688	3,8796	30 899,659	3,6405
1.3.2	єдиний внесок на загальнообов'язкове державне соціальне страхування	0,000	0,0000	0,000	0,0000
1.3.3	амортизаційні відрахування	0,000	0,0000	0,000	0,0000
1.3.4	інші прямі витрати	0,000	0,0000	0,000	0,0000
<b>1.4</b>	<b>загальновиробничі витрати, у т. ч.:</b>	<b>7 024,154</b>	<b>1,1077</b>	<b>8 849,539</b>	<b>1,0426</b>
1.4.1	частка загальновиробничих витрат на централізоване водопостачання та водовідведення	7 024,154	1,1077	8 849,539	1,0426
1.4.2	загальновиробничі витрати з централізованого постачання холодної води/водовідведення (з використанням внутрішньобудинкових систем)	0,000	0,0000	0,000	0,0000
<b>2</b>	<b>Адміністративні витрати, у т. ч.:</b>	<b>1 912,079</b>	<b>0,3015</b>	<b>2 404,632</b>	<b>0,2833</b>
2.1	частка адміністративних витрат на централізоване водопостачання та водовідведення	1 912,079	0,3015	2 404,632	0,2833
2.2	адміністративні витрати з централізованого постачання холодної води/водовідведення (з використанням внутрішньобудинкових систем)	0,000	0,0000	0,000	0,0000
<b>3</b>	<b>Витрати на збут, у т. ч.:</b>	<b>2 685,219</b>	<b>0,4235</b>	<b>3 703,570</b>	<b>0,4363</b>
3.1	частка витрат зі збуту на централізоване водопостачання та водовідведення	1 291,521	0,2037	1 594,561	0,1879
3.2	витрати на оплату праці	792,487	0,1250	1 149,616	0,1354
3.3	єдиний внесок на загальнообов'язкове державне соціальне страхування	174,347	0,0275	252,915	0,0298
3.4	амортизаційні відрахування	0,000	0,0000	0,780	0,0001
3.5	витрати на оплату послуг банків та інших установ з приймання і перерахування коштів споживачів	332,788	0,0525	541,652	0,0638
3.6	інші витрати	94,076	0,0148	164,045	0,0193
<b>4</b>	<b>Інші операційні витрати</b>	<b>0,000</b>	<b>0,0000</b>	<b>0,000</b>	<b>0,0000</b>
4.1	частка інших операційних витрат на централізоване водопостачання та водовідведення	0,000	0,0000	0,000	0,0000
4.2	інші операційні витрати з централізованого постачання холодної води/водовідведення (з використанням внутрішньобудинкових систем)	0,000	0,0000	0,000	0,0000
<b>5</b>	<b>Фінансові витрати</b>	<b>160,963</b>	<b>0,0254</b>	<b>1 075,654</b>	<b>0,1267</b>
5.1	частка фінансових витрат на централізоване водопостачання та водовідведення	160,963	0,0254	1 075,654	0,1267
5.2	фінансові витрати з централізованого постачання холодної води/водовідведення (з використанням внутрішньобудинкових систем)	0,000	0,0000	0,000	0,0000
<b>6</b>	<b>Повна собівартість</b>	<b>36 383,104</b>	<b>5,7378</b>	<b>46 933,054</b>	<b>5,5295</b>

<b>7</b>	<b>Розрахунковий прибуток, у т. ч.:</b>	<b>1 141,241</b>	<b>0,1800</b>	<b>7 626,457</b>	<b>0,8985</b>
7.1	частка прибутку з централізованого водопостачання та водовідведення	967,153	0,1525	6 463,099	0,7615
7.2	частка податку на прибуток з централізованого водопостачання та водовідведення	174,088	0,0275	1 163,358	0,1371
7.3	чистий прибуток з централізованого постачання холодної води/водовідведення (з використанням внутрішньобудинкових систем)	0,000	0,0000	0,000	0,0000
7.4	податок на прибуток з централізованого постачання холодної води/водовідведення (з використанням внутрішньобудинкових систем)	0,000	0,0000	0,000	0,0000
<b>8</b>	<b>Частка компенсації/вилучення витрат на електроенергію, податки та збори, на оплату праці за попередній звітний період з централізованого водопостачання та водовідведення</b>	<b>385,485</b>	<b>0,0608</b>	<b>521,341</b>	<b>0,0614</b>
<b>9</b>	<b>Вартість послуги з централізованого постачання холодної води, водовідведення (з використанням внутрішньобудинкових систем), тис. грн</b>	<b>37 909,830</b>		<b>55 080,853</b>	
<b>10</b>	<b>Тариф на послугу з централізованого постачання холодної води, водовідведення (з використанням внутрішньобудинкових систем), грн/м<sup>3</sup></b>	<b>5,98</b>		<b>6,49</b>	
<b>11</b>	<b>Обсяг реалізації, тис. м<sup>3</sup></b>	<b>6 341,00</b>		<b>8 487,72</b>	

Директор Департаменту  
із регулювання відносин у сфері централізованого  
водопостачання та водовідведення

А. Чумак

**Структура тарифів на послуги з централізованого постачання холодної води, водовідведення  
(з використанням внутрішньобудинкових систем)  
комунального підприємства «Черкасиводоканал» Черкаської міської ради**

Без ПДВ

№ з/п	Найменування показників	Послуга з централізованого постачання холодної води (з використанням внутрішньобудинкових систем)		Послуга з централізованого водовідведення (з використанням внутрішньобудинкових систем)	
		тис. грн на рік	грн/м <sup>3</sup>	тис. грн на рік	грн/м <sup>3</sup>
1	2	3	4	5	6
<b>1</b>	<b>Виробнича собівартість, у т. ч.:</b>	<b>38 630,357</b>	<b>4,8272</b>	<b>47 371,504</b>	<b>4,2098</b>
<b>1.1</b>	<b>прямі матеріальні витрати, у т. ч.:</b>	<b>0,000</b>	<b>0,0000</b>	<b>0,000</b>	<b>0,0000</b>
1.1.1	електроенергія	0,000	0,0000	0,000	0,0000
1.1.2	інші прямі матеріальні витрати	0,000	0,0000	0,000	0,0000
<b>1.2</b>	<b>прямі витрати на оплату праці</b>	<b>0,000</b>	<b>0,0000</b>	<b>0,000</b>	<b>0,0000</b>
<b>1.3</b>	<b>інші прямі витрати, у т. ч.:</b>	<b>28 399,942</b>	<b>3,5488</b>	<b>35 447,127</b>	<b>3,1501</b>
1.3.1	частка прямих витрат на централізоване водопостачання та водовідведення	28 399,942	3,5488	35 447,127	3,1501
1.3.2	єдиний внесок на загальнообов'язкове державне соціальне страхування	0,000	0,0000	0,000	0,0000
1.3.3	амортизаційні відрахування	0,000	0,0000	0,000	0,0000
1.3.4	інші прямі витрати	0,000	0,0000	0,000	0,0000
<b>1.4</b>	<b>загальновиробничі витрати, у т. ч.:</b>	<b>10 230,415</b>	<b>1,2784</b>	<b>11 924,376</b>	<b>1,0597</b>
1.4.1	частка загальновиробничих витрат на централізоване водопостачання та водовідведення	10 214,656	1,2764	11 907,235	1,0582
1.4.2	загальновиробничі витрати з централізованого постачання холодної води/водовідведення (з використанням внутрішньобудинкових систем)	15,759	0,0020	17,141	0,0015
<b>2</b>	<b>Адміністративні витрати, у т. ч.:</b>	<b>2 015,061</b>	<b>0,2518</b>	<b>2 466,023</b>	<b>0,2192</b>
2.1	частка адміністративних витрат на централізоване водопостачання та водовідведення	2 010,654	0,2512	2 461,229	0,2187
2.2	адміністративні витрати з централізованого постачання холодної води/водовідведення (з використанням внутрішньобудинкових систем)	4,407	0,0006	4,793	0,0004
<b>3</b>	<b>Витрати на збут, у т. ч.:</b>	<b>4 704,116</b>	<b>0,5878</b>	<b>5 019,305</b>	<b>0,4461</b>
3.1	частка витрат зі збуту на централізоване водопостачання та водовідведення	1 002,068	0,1252	1 267,520	0,1126
3.2	витрати на оплату праці	2 346,004	0,2932	2 551,835	0,2268
3.3	єдиний внесок на загальнообов'язкове державне соціальне страхування	516,121	0,0645	561,404	0,0499
3.4	амортизаційні відрахування	0,000	0,0000	0,000	0,0000
3.5	витрати на оплату послуг банків та інших установ з приймання і перерахування коштів споживачів	839,922	0,1050	638,546	0,0567
3.6	інші витрати	0,000	0,0000	0,000	0,0000
<b>4</b>	<b>Інші операційні витрати</b>	<b>1 165,949</b>	<b>0,1457</b>	<b>1 427,130</b>	<b>0,1268</b>
4.1	частка інших операційних витрат на централізоване водопостачання та водовідведення	1 165,949	0,1457	1 427,130	0,1268
4.2	інші операційні витрати з централізованого постачання холодної води/водовідведення (з використанням внутрішньобудинкових систем)	0,000	0,0000	0,000	0,0000
<b>5</b>	<b>Фінансові витрати</b>	<b>951,147</b>	<b>0,1189</b>	<b>510,061</b>	<b>0,0453</b>
5.1	частка фінансових витрат на централізоване водопостачання та водовідведення	951,147	0,1189	510,061	0,0453
5.2	фінансові витрати з централізованого постачання холодної води/водовідведення (з використанням внутрішньобудинкових систем)	0,000	0,0000	0,000	0,0000
<b>6</b>	<b>Повна собівартість</b>	<b>47 466,629</b>	<b>5,9313</b>	<b>56 794,022</b>	<b>5,0472</b>

<b>7</b>	<b>Розрахунковий прибуток, у т. ч.:</b>	<b>8 556,377</b>	<b>1,0692</b>	<b>4 588,282</b>	<b>0,4078</b>
7.1	частка прибутку з централізованого водопостачання та водовідведення	7 251,210	0,9061	3 888,375	0,3456
7.2	частка податку на прибуток з централізованого водопостачання та водовідведення	1 305,167	0,1631	699,907	0,0622
7.3	чистий прибуток з централізованого постачання холодної води/водовідведення (з використанням внутрішньобудинкових систем)	0,000	0,0000	0,000	0,0000
7.4	податок на прибуток з централізованого постачання холодної води/водовідведення (з використанням внутрішньобудинкових систем)	0,000	0,0000	0,000	0,0000
<b>8</b>	<b>Частка компенсації/вилучення витрат на електроенергію, податки та збори, на оплату праці за попередній звітний період з централізованого водопостачання та водовідведення</b>	<b>661,071</b>	<b>0,0826</b>	<b>0,000</b>	<b>0,0000</b>
<b>9</b>	<b>Вартість послуги з централізованого постачання холодної води, водовідведення (з використанням внутрішньобудинкових систем), тис. грн</b>	<b>56 683,795</b>		<b>61 382,304</b>	
<b>10</b>	<b>Тариф на послугу з централізованого постачання холодної води, водовідведення (з використанням внутрішньобудинкових систем), грн/м<sup>3</sup></b>	<b>7,08</b>		<b>5,45</b>	
<b>11</b>	<b>Обсяг реалізації, тис. м<sup>3</sup></b>	<b>8 002,70</b>		<b>11 252,60</b>	

Директор Департаменту  
із регулювання відносин у сфері централізованого  
водопостачання та водовідведення

А. Чумак

**Структура тарифів на послуги з централізованого постачання холодної води, водовідведення  
(з використанням внутрішньобудинкових систем)  
комунального підприємства «ВОДОКАНАЛ» (м. Запоріжжя, код ЄДРПОУ 03327121)**

Без ПДВ

№ з/п	Найменування показників	Послуга з централізованого постачання холодної води (з використанням внутрішньобудинкових систем)		Послуга з централізованого водовідведення (з використанням внутрішньобудинкових систем)	
		тис. грн на рік	грн/м <sup>3</sup>	тис. грн на рік	грн/м <sup>3</sup>
1	2	3	4	5	6
<b>1</b>	<b>Виробнича собівартість, у т. ч.:</b>	<b>107 538,930</b>	<b>6,1323</b>	<b>86 198,726</b>	<b>3,9416</b>
<b>1.1</b>	<b>прямі матеріальні витрати, у т. ч.:</b>	<b>0,000</b>	<b>0,0000</b>	<b>0,000</b>	<b>0,0000</b>
1.1.1	електроенергія	0,000	0,0000	0,000	0,0000
1.1.2	інші прямі матеріальні витрати	0,000	0,0000	0,000	0,0000
<b>1.2</b>	<b>прямі витрати на оплату праці</b>	<b>0,000</b>	<b>0,0000</b>	<b>0,000</b>	<b>0,0000</b>
<b>1.3</b>	<b>інші прямі витрати, у т. ч.:</b>	<b>66 036,140</b>	<b>3,7657</b>	<b>56 909,863</b>	<b>2,6023</b>
1.3.1	частка прямих витрат на централізоване водопостачання та водовідведення	66 036,140	3,7657	56 909,863	2,6023
1.3.2	єдиний внесок на загальнообов'язкове державне соціальне страхування	0,000	0,0000	0,000	0,0000
1.3.3	амортизаційні відрахування	0,000	0,0000	0,000	0,0000
1.3.4	інші прямі витрати	0,000	0,0000	0,000	0,0000
<b>1.4</b>	<b>загальновиробничі витрати, у т. ч.:</b>	<b>41 502,790</b>	<b>2,3667</b>	<b>29 288,862</b>	<b>1,3393</b>
1.4.1	частка загальновиробничих витрат на централізоване водопостачання та водовідведення	41 502,790	2,3667	29 288,862	1,3393
1.4.2	загальновиробничі витрати з централізованого постачання холодної води/водовідведення (з використанням внутрішньобудинкових систем)	0,000	0,0000	0,000	0,0000
<b>2</b>	<b>Адміністративні витрати, у т. ч.:</b>	<b>4 627,378</b>	<b>0,2639</b>	<b>3 681,323</b>	<b>0,1683</b>
2.1	частка адміністративних витрат на централізоване водопостачання та водовідведення	4 627,378	0,2639	3 681,323	0,1683
2.2	адміністративні витрати з централізованого постачання холодної води/водовідведення (з використанням внутрішньобудинкових систем)	0,000	0,0000	0,000	0,0000
<b>3</b>	<b>Витрати на збут, у т. ч.:</b>	<b>13 954,710</b>	<b>0,7958</b>	<b>11 140,627</b>	<b>0,5094</b>
3.1	частка витрат зі збуту на централізоване водопостачання та водовідведення	5 352,468	0,3052	4 252,027	0,1944
3.2	витрати на оплату праці	5 634,572	0,3213	4 509,728	0,2062
3.3	єдиний внесок на загальнообов'язкове державне соціальне страхування	1 239,606	0,0707	992,140	0,0454
3.4	амортизаційні відрахування	0,000	0,0000	0,000	0,0000
3.5	витрати на оплату послуг банків та інших установ з приймання і перерахування коштів споживачів	808,113	0,0461	646,787	0,0296
3.6	інші витрати	919,951	0,0525	739,944	0,0338
<b>4</b>	<b>Інші операційні витрати</b>	<b>99,727</b>	<b>0,0057</b>	<b>79,227</b>	<b>0,0036</b>
4.1	частка інших операційних витрат на централізоване водопостачання та водовідведення	99,727	0,0057	79,227	0,0036
4.2	інші операційні витрати з централізованого постачання холодної води/водовідведення (з використанням внутрішньобудинкових систем)	0,000	0,0000	0,000	0,0000
<b>5</b>	<b>Фінансові витрати</b>	<b>0,000</b>	<b>0,0000</b>	<b>0,000</b>	<b>0,0000</b>
5.1	частка фінансових витрат на централізоване водопостачання та водовідведення	0,000	0,0000	0,000	0,0000
5.2	фінансові витрати з централізованого постачання холодної води/водовідведення (з використанням внутрішньобудинкових систем)	0,000	0,0000	0,000	0,0000
<b>6</b>	<b>Повна собівартість</b>	<b>126 220,745</b>	<b>7,1976</b>	<b>101 099,903</b>	<b>4,6230</b>

<b>7</b>	<b>Розрахунковий прибуток, у т. ч.:</b>	<b>0,000</b>	<b>0,0000</b>	<b>0,000</b>	<b>0,0000</b>
7.1	частка прибутку з централізованого водопостачання та водовідведення	0,000	0,0000	0,000	0,0000
7.2	частка податку на прибуток з централізованого водопостачання та водовідведення	0,000	0,0000	0,000	0,0000
7.3	чистий прибуток з централізованого постачання холодної води/водовідведення (з використанням внутрішньобудинкових систем)	0,000	0,0000	0,000	0,0000
7.4	податок на прибуток з централізованого постачання холодної води/водовідведення (з використанням внутрішньобудинкових систем)	0,000	0,0000	0,000	0,0000
<b>8</b>	<b>Частка компенсації/вилучення витрат на електроенергію, податки та збори, на оплату праці за попередній звітний період з централізованого водопостачання та водовідведення</b>	<b>0,000</b>	<b>0,0000</b>	<b>-73,283</b>	<b>-0,0034</b>
<b>9</b>	<b>Вартість послуги з централізованого постачання холодної води, водовідведення (з використанням внутрішньобудинкових систем), тис. грн</b>	<b>126 220,745</b>		<b>101 026,620</b>	
<b>10</b>	<b>Тариф на послугу з централізованого постачання холодної води, водовідведення (з використанням внутрішньобудинкових систем), грн/м<sup>3</sup></b>	<b>7,20</b>		<b>4,62</b>	
<b>11</b>	<b>Обсяг реалізації, тис. м<sup>3</sup></b>	<b>17 536,40</b>		<b>21 868,80</b>	

Директор Департаменту  
із регулювання відносин у сфері централізованого  
водопостачання та водовідведення

А. Чумак

**Структура тарифів на послуги з централізованого постачання холодної води, водовідведення  
(з використанням внутрішньобудинкових систем)  
комунального підприємства «Броваритепловодоенергія»**

Без ПДВ

№ з/п	Найменування показників	Послуга з централізованого постачання холодної води (з використанням внутрішньобудинкових систем)		Послуга з централізованого водовідведення (з використанням внутрішньобудинкових систем)	
		тис. грн на рік	грн/м <sup>3</sup>	тис. грн на рік	грн/м <sup>3</sup>
1	2	3	4	5	6
<b>1</b>	<b>Виробнича собівартість, у т. ч.:</b>	<b>18 787,338</b>	<b>6,8565</b>	<b>21 074,585</b>	<b>6,8638</b>
<b>1.1</b>	<b>прямі матеріальні витрати, у т. ч.:</b>	<b>48,712</b>	<b>0,0178</b>	<b>3,354</b>	<b>0,0011</b>
1.1.1	електроенергія	48,712	0,0178	3,354	0,0011
1.1.2	інші прямі матеріальні витрати	0,000	0,0000	0,000	0,0000
<b>1.2</b>	<b>прямі витрати на оплату праці</b>	<b>0,000</b>	<b>0,0000</b>	<b>0,000</b>	<b>0,0000</b>
<b>1.3</b>	<b>інші прямі витрати, у т. ч.:</b>	<b>18 154,965</b>	<b>6,6258</b>	<b>20 376,741</b>	<b>6,6365</b>
1.3.1	частка прямих витрат на централізоване водопостачання та водовідведення	18 154,425	6,6256	20 373,901	6,6356
1.3.2	єдиний внесок на загальнообов'язкове державне соціальне страхування	0,000	0,0000	0,000	0,0000
1.3.3	амортизаційні відрахування	0,540	0,0002	2,840	0,0009
1.3.4	інші прямі витрати	0,000	0,0000	0,000	0,0000
<b>1.4</b>	<b>загальновиробничі витрати, у т. ч.:</b>	<b>583,660</b>	<b>0,2130</b>	<b>694,490</b>	<b>0,2262</b>
1.4.1	частка загальновиробничих витрат на централізоване водопостачання та водовідведення	572,461	0,2089	683,275	0,2225
1.4.2	загальновиробничі витрати з централізованого постачання холодної води/водовідведення (з використанням внутрішньобудинкових систем)	11,198	0,0041	11,215	0,0037
<b>2</b>	<b>Адміністративні витрати, у т. ч.:</b>	<b>1 018,434</b>	<b>0,3717</b>	<b>1 142,757</b>	<b>0,3722</b>
2.1	частка адміністративних витрат на централізоване водопостачання та водовідведення	942,749	0,3441	1 058,482	0,3447
2.2	адміністративні витрати з централізованого постачання холодної води/водовідведення (з використанням внутрішньобудинкових систем)	75,685	0,0276	84,276	0,0274
<b>3</b>	<b>Витрати на збут, у т. ч.:</b>	<b>1 075,086</b>	<b>0,3924</b>	<b>1 084,056</b>	<b>0,3531</b>
3.1	частка витрат зі збуту на централізоване водопостачання та водовідведення	210,295	0,0767	225,489	0,0734
3.2	витрати на оплату праці	482,465	0,1761	449,052	0,1463
3.3	єдиний внесок на загальнообов'язкове державне соціальне страхування	106,142	0,0387	98,791	0,0322
3.4	амортизаційні відрахування	0,000	0,0000	0,000	0,0000
3.5	витрати на оплату послуг банків та інших установ з приймання і перерахування коштів споживачів	237,275	0,0866	271,134	0,0883
3.6	інші витрати	38,910	0,0142	39,590	0,0129
<b>4</b>	<b>Інші операційні витрати</b>	<b>0,000</b>	<b>0,0000</b>	<b>0,000</b>	<b>0,0000</b>
4.1	частка інших операційних витрат на централізоване водопостачання та водовідведення	0,000	0,0000	0,000	0,0000
4.2	інші операційні витрати з централізованого постачання холодної води/водовідведення (з використанням внутрішньобудинкових систем)	0,000	0,0000	0,000	0,0000
<b>5</b>	<b>Фінансові витрати</b>	<b>0,000</b>	<b>0,0000</b>	<b>0,000</b>	<b>0,0000</b>
5.1	частка фінансових витрат на централізоване водопостачання та водовідведення	0,000	0,0000	0,000	0,0000
5.2	фінансові витрати з централізованого постачання холодної води/водовідведення (з використанням внутрішньобудинкових систем)	0,000	0,0000	0,000	0,0000
<b>6</b>	<b>Повна собівартість</b>	<b>20 880,858</b>	<b>7,6206</b>	<b>23 301,399</b>	<b>7,5890</b>

<b>7</b>	<b>Розрахунковий прибуток, у т. ч.:</b>	<b>0,000</b>	<b>0,0000</b>	<b>0,000</b>	<b>0,0000</b>
7.1	частка прибутку з централізованого водопостачання та водовідведення	0,000	0,0000	0,000	0,0000
7.2	частка податку на прибуток з централізованого водопостачання та водовідведення	0,000	0,0000	0,000	0,0000
7.3	чистий прибуток з централізованого постачання холодної води/водовідведення (з використанням внутрішньобудинкових систем)	0,000	0,0000	0,000	0,0000
7.4	податок на прибуток з централізованого постачання холодної води/водовідведення (з використанням внутрішньобудинкових систем)	0,000	0,0000	0,000	0,0000
<b>8</b>	<b>Частка компенсації/вилучення витрат на електроенергію, податки та збори, на оплату праці за попередній звітний період з централізованого водопостачання та водовідведення</b>	<b>124,549</b>	<b>0,0455</b>	<b>162,350</b>	<b>0,0529</b>
<b>9</b>	<b>Вартість послуги з централізованого постачання холодної води, водовідведення (з використанням внутрішньобудинкових систем), тис. грн</b>	<b>21 005,407</b>		<b>23 463,749</b>	
<b>10</b>	<b>Тариф на послугу з централізованого постачання холодної води, водовідведення (з використанням внутрішньобудинкових систем), грн/м<sup>3</sup></b>	<b>7,67</b>		<b>7,64</b>	
<b>11</b>	<b>Обсяг реалізації, тис. м<sup>3</sup></b>	<b>2 740,06</b>		<b>3 070,40</b>	

Директор Департаменту  
із регулювання відносин у сфері централізованого  
водопостачання та водовідведення

А. Чумак



**Структура тарифів на послуги з централізованого постачання холодної води, водовідведення  
(з використанням внутрішньобудинкових систем)  
комунального підприємства «ВОДОКАНАЛ» Мелітопольської міської ради Запорізької області**

Без ПДВ

№ з/п	Найменування показників	Послуга з централізованого постачання холодної води (з використанням внутрішньобудинкових систем)		Послуга з централізованого водовідведення (з використанням внутрішньобудинкових систем)	
		тис. грн на рік	грн/м <sup>3</sup>	тис. грн на рік	грн/м <sup>3</sup>
1	2	3	4	5	6
<b>1</b>	<b>Виробнича собівартість, у т. ч.:</b>	<b>15 587,792</b>	<b>7,8980</b>	<b>16 380,561</b>	<b>8,3043</b>
<b>1.1</b>	<b>прямі матеріальні витрати, у т. ч.:</b>	<b>0,000</b>	<b>0,0000</b>	<b>0,000</b>	<b>0,0000</b>
1.1.1	електроенергія	0,000	0,0000	0,000	0,0000
1.1.2	інші прямі матеріальні витрати	0,000	0,0000	0,000	0,0000
<b>1.2</b>	<b>прямі витрати на оплату праці</b>	<b>0,000</b>	<b>0,0000</b>	<b>0,000</b>	<b>0,0000</b>
<b>1.3</b>	<b>інші прямі витрати, у т. ч.:</b>	<b>12 814,398</b>	<b>6,4927</b>	<b>14 364,651</b>	<b>7,2823</b>
1.3.1	частка прямих витрат на централізоване водопостачання та водовідведення	12 814,398	6,4927	14 364,651	7,2823
1.3.2	єдиний внесок на загальнообов'язкове державне соціальне страхування	0,000	0,0000	0,000	0,0000
1.3.3	амортизаційні відрахування	0,000	0,0000	0,000	0,0000
1.3.4	інші прямі витрати	0,000	0,0000	0,000	0,0000
<b>1.4</b>	<b>загальновиробничі витрати, у т. ч.:</b>	<b>2 773,394</b>	<b>1,4052</b>	<b>2 015,909</b>	<b>1,0220</b>
1.4.1	частка загальновиробничих витрат на централізоване водопостачання та водовідведення	2 773,394	1,4052	2 015,909	1,0220
1.4.2	загальновиробничі витрати з централізованого постачання холодної води/водовідведення (з використанням внутрішньобудинкових систем)	0,000	0,0000	0,000	0,0000
<b>2</b>	<b>Адміністративні витрати, у т. ч.:</b>	<b>1 004,719</b>	<b>0,5091</b>	<b>1 067,964</b>	<b>0,5414</b>
2.1	частка адміністративних витрат на централізоване водопостачання та водовідведення	1 004,719	0,5091	1 067,964	0,5414
2.2	адміністративні витрати з централізованого постачання холодної води/водовідведення (з використанням внутрішньобудинкових систем)	0,000	0,0000	0,000	0,0000
<b>3</b>	<b>Витрати на збут, у т. ч.:</b>	<b>2 029,004</b>	<b>1,0280</b>	<b>2 072,451</b>	<b>1,0507</b>
3.1	частка витрат зі збуту на централізоване водопостачання та водовідведення	955,630	0,4842	946,854	0,4800
3.2	витрати на оплату праці	731,421	0,3706	766,735	0,3887
3.3	єдиний внесок на загальнообов'язкове державне соціальне страхування	160,913	0,0815	168,682	0,0855
3.4	амортизаційні відрахування	0,000	0,0000	0,000	0,0000
3.5	витрати на оплату послуг банків та інших установ з приймання і перерахування коштів споживачів	181,040	0,0917	190,180	0,0964
3.6	інші витрати	0,000	0,0000	0,000	0,0000
<b>4</b>	<b>Інші операційні витрати</b>	<b>0,000</b>	<b>0,0000</b>	<b>0,000</b>	<b>0,0000</b>
4.1	частка інших операційних витрат на централізоване водопостачання та водовідведення	0,000	0,0000	0,000	0,0000
4.2	інші операційні витрати з централізованого постачання холодної води/водовідведення (з використанням внутрішньобудинкових систем)	0,000	0,0000	0,000	0,0000
<b>5</b>	<b>Фінансові витрати</b>	<b>0,000</b>	<b>0,0000</b>	<b>0,000</b>	<b>0,0000</b>
5.1	частка фінансових витрат на централізоване водопостачання та водовідведення	0,000	0,0000	0,000	0,0000
5.2	фінансові витрати з централізованого постачання холодної води/водовідведення (з використанням внутрішньобудинкових систем)	0,000	0,0000	0,000	0,0000
<b>6</b>	<b>Повна собівартість</b>	<b>18 621,514</b>	<b>9,4351</b>	<b>19 520,976</b>	<b>9,8964</b>

<b>7</b>	<b>Розрахунковий прибуток, у т. ч.:</b>	<b>0,000</b>	<b>0,0000</b>	<b>0,000</b>	<b>0,0000</b>
7.1	частка прибутку з централізованого водопостачання та водовідведення	0,000	0,0000	0,000	0,0000
7.2	частка податку на прибуток з централізованого водопостачання та водовідведення	0,000	0,0000	0,000	0,0000
7.3	чистий прибуток з централізованого постачання холодної води/водовідведення (з використанням внутрішньобудинкових систем)	0,000	0,0000	0,000	0,0000
7.4	податок на прибуток з централізованого постачання холодної води/водовідведення (з використанням внутрішньобудинкових систем)	0,000	0,0000	0,000	0,0000
<b>8</b>	<b>Частка компенсації/вилучення витрат на електроенергію, податки та збори, на оплату праці за попередній звітний період з централізованого водопостачання та водовідведення</b>	<b>0,000</b>	<b>0,0000</b>	<b>0,000</b>	<b>0,0000</b>
<b>9</b>	<b>Вартість послуги з централізованого постачання холодної води, водовідведення (з використанням внутрішньобудинкових систем), тис. грн</b>	<b>18 621,514</b>		<b>19 520,976</b>	
<b>10</b>	<b>Тариф на послугу з централізованого постачання холодної води, водовідведення (з використанням внутрішньобудинкових систем), грн/м<sup>3</sup></b>	<b>9,44</b>		<b>9,90</b>	
<b>11</b>	<b>Обсяг реалізації, тис. м<sup>3</sup></b>	<b>1 973,65</b>		<b>1 972,53</b>	

Директор Департаменту  
із регулювання відносин у сфері централізованого  
водопостачання та водовідведення

А. Чумак

**Структура тарифів на послуги з централізованого постачання холодної води, водовідведення  
(з використанням внутрішньобудинкових систем)  
комунального підприємства «Міськтепловоденергія» (м.Кам'янець-Подільський)**

Без ПДВ

№ з/п	Найменування показників	Послуга з централізованого постачання холодної води (з використанням внутрішньобудинкових систем)		Послуга з централізованого водовідведення (з використанням внутрішньобудинкових систем)	
		тис. грн на рік	грн/м <sup>3</sup>	тис. грн на рік	грн/м <sup>3</sup>
1	2	3	4	5	6
<b>1</b>	<b>Виробнича собівартість, у т. ч.:</b>	<b>34 548,442</b>	<b>7,8594</b>	<b>27 720,250</b>	<b>6,3019</b>
<b>1.1</b>	<b>прямі матеріальні витрати, у т. ч.:</b>	<b>98,433</b>	<b>0,0224</b>	<b>60,906</b>	<b>0,0138</b>
1.1.1	електроенергія	0,000	0,0000	0,000	0,0000
1.1.2	інші прямі матеріальні витрати	98,433	0,0224	60,906	0,0138
<b>1.2</b>	<b>прямі витрати на оплату праці</b>	<b>994,950</b>	<b>0,2263</b>	<b>1 107,250</b>	<b>0,2517</b>
<b>1.3</b>	<b>інші прямі витрати, у т. ч.:</b>	<b>32 725,148</b>	<b>7,4446</b>	<b>25 977,201</b>	<b>5,9056</b>
1.3.1	частка прямих витрат на централізоване водопостачання та водовідведення	32 350,034	7,3593	25 636,735	5,8282
1.3.2	єдиний внесок на загальнообов'язкове державне соціальне страхування	218,889	0,0498	243,595	0,0554
1.3.3	амортизаційні відрахування	14,540	0,0033	2,030	0,0005
1.3.4	інші прямі витрати	141,685	0,0322	94,841	0,0216
<b>1.4</b>	<b>загальновиробничі витрати, у т. ч.:</b>	<b>729,912</b>	<b>0,1660</b>	<b>574,893</b>	<b>0,1307</b>
1.4.1	частка загальновиробничих витрат на централізоване водопостачання та водовідведення	708,559	0,1612	558,263	0,1269
1.4.2	загальновиробничі витрати з централізованого постачання холодної води/водовідведення (з використанням внутрішньобудинкових систем)	21,353	0,0049	16,630	0,0038
<b>2</b>	<b>Адміністративні витрати, у т. ч.:</b>	<b>632,003</b>	<b>0,1438</b>	<b>490,247</b>	<b>0,1115</b>
2.1	частка адміністративних витрат на централізоване водопостачання та водовідведення	615,324	0,1400	477,543	0,1086
2.2	адміністративні витрати з централізованого постачання холодної води/водовідведення (з використанням внутрішньобудинкових систем)	16,679	0,0038	12,703	0,0029
<b>3</b>	<b>Витрати на збут, у т. ч.:</b>	<b>0,000</b>	<b>0,0000</b>	<b>0,000</b>	<b>0,0000</b>
3.1	частка витрат зі збути на централізоване водопостачання та водовідведення	0,000	0,0000	0,000	0,0000
3.2	витрати на оплату праці	0,000	0,0000	0,000	0,0000
3.3	єдиний внесок на загальнообов'язкове державне соціальне страхування	0,000	0,0000	0,000	0,0000
3.4	амортизаційні відрахування	0,000	0,0000	0,000	0,0000
3.5	витрати на оплату послуг банків та інших установ з приймання і перерахування коштів споживачів	0,000	0,0000	0,000	0,0000
3.6	інші витрати	0,000	0,0000	0,000	0,0000
<b>4</b>	<b>Інші операційні витрати</b>	<b>0,000</b>	<b>0,0000</b>	<b>0,000</b>	<b>0,0000</b>
4.1	частка інших операційних витрат на централізоване водопостачання та водовідведення	0,000	0,0000	0,000	0,0000
4.2	інші операційні витрати з централізованого постачання холодної води/водовідведення (з використанням внутрішньобудинкових систем)	0,000	0,0000	0,000	0,0000
<b>5</b>	<b>Фінансові витрати</b>	<b>1 853,935</b>	<b>0,4217</b>	<b>1 469,023</b>	<b>0,3340</b>
5.1	частка фінансових витрат на централізоване водопостачання та водовідведення	1 853,935	0,4217	1 469,023	0,3340
5.2	фінансові витрати з централізованого постачання холодної води/водовідведення (з використанням внутрішньобудинкових систем)	0,000	0,0000	0,000	0,0000
<b>6</b>	<b>Повна собівартість</b>	<b>37 034,381</b>	<b>8,4249</b>	<b>29 679,520</b>	<b>6,7473</b>

<b>7</b>	<b>Розрахунковий прибуток, у т. ч.:</b>	<b>0,000</b>	<b>0,0000</b>	<b>0,000</b>	<b>0,0000</b>
7.1	частка прибутку з централізованого водопостачання та водовідведення	0,000	0,0000	0,000	0,0000
7.2	частка податку на прибуток з централізованого водопостачання та водовідведення	0,000	0,0000	0,000	0,0000
7.3	чистий прибуток з централізованого постачання холодної води/водовідведення (з використанням внутрішньобудинкових систем)	0,000	0,0000	0,000	0,0000
7.4	податок на прибуток з централізованого постачання холодної води/водовідведення (з використанням внутрішньобудинкових систем)	0,000	0,0000	0,000	0,0000
<b>8</b>	<b>Частка компенсації/вилучення витрат на електроенергію, податки та збори, на оплату праці за попередній звітний період з централізованого водопостачання та водовідведення</b>	<b>2 215,323</b>	<b>0,5040</b>	<b>1 163,953</b>	<b>0,2646</b>
<b>9</b>	<b>Вартість послуги з централізованого постачання холодної води, водовідведення (з використанням внутрішньобудинкових систем), тис. грн</b>	<b>39 249,704</b>		<b>30 843,474</b>	
<b>10</b>	<b>Тариф на послугу з централізованого постачання холодної води, водовідведення (з використанням внутрішньобудинкових систем), грн/м<sup>3</sup></b>	<b>8,93</b>		<b>7,01</b>	
<b>11</b>	<b>Обсяг реалізації, тис. м<sup>3</sup></b>	<b>4 395,82</b>		<b>4 398,73</b>	

Директор Департаменту  
із регулювання відносин у сфері централізованого  
водопостачання та водовідведення

А. Чумак

**Структура тарифів на послуги з централізованого постачання холодної води, водовідведення  
(з використанням внутрішньобудинкових систем)  
комунального підприємства «Павлоградське виробниче управління водопровідно-каналізаційного господарства»  
Павлоградської міської ради**

Без ПДВ

№ з/п	Найменування показників	Послуга з централізованого постачання холодної води (з використанням внутрішньобудинкових систем)		Послуга з централізованим водовідведенням (з використанням внутрішньобудинкових систем)	
		тис. грн на рік	грн/м <sup>3</sup>	тис. грн на рік	грн/м <sup>3</sup>
1	2	3	4	5	6
<b>1</b>	<b>Виробнича собівартість, у т. ч.:</b>	<b>44 077,930</b>	<b>16,3155</b>	<b>20 632,985</b>	<b>7,6373</b>
<b>1.1</b>	<b>прямі матеріальні витрати, у т. ч.:</b>	<b>12,555</b>	<b>0,0046</b>	<b>0,000</b>	<b>0,0000</b>
1.1.1	електроенергія	12,555	0,0046	0,000	0,0000
1.1.2	інші прямі матеріальні витрати	0,000	0,0000	0,000	0,0000
<b>1.2</b>	<b>прямі витрати на оплату праці</b>	<b>0,000</b>	<b>0,0000</b>	<b>0,000</b>	<b>0,0000</b>
<b>1.3</b>	<b>інші прямі витрати, у т. ч.:</b>	<b>36 318,001</b>	<b>13,4431</b>	<b>15 079,342</b>	<b>5,5816</b>
1.3.1	частка прямих витрат на централізоване водопостачання та водовідведення	36 318,001	13,4431	15 079,342	5,5816
1.3.2	єдиний внесок на загальнообов'язкове державне соціальне страхування	0,000	0,0000	0,000	0,0000
1.3.3	амортизаційні відрахування	0,000	0,0000	0,000	0,0000
1.3.4	інші прямі витрати	0,000	0,0000	0,000	0,0000
<b>1.4</b>	<b>загальновиробничі витрати, у т. ч.:</b>	<b>7 747,374</b>	<b>2,8677</b>	<b>5 553,643</b>	<b>2,0557</b>
1.4.1	частка загальновиробничих витрат на централізоване водопостачання та водовідведення	7 747,374	2,8677	5 553,643	2,0557
1.4.2	загальновиробничі витрати з централізованого постачання холодної води/водовідведення (з використанням внутрішньобудинкових систем)	0,000	0,0000	0,000	0,0000
<b>2</b>	<b>Адміністративні витрати, у т. ч.:</b>	<b>2 314,104</b>	<b>0,8566</b>	<b>1 087,059</b>	<b>0,4024</b>
2.1	частка адміністративних витрат на централізоване водопостачання та водовідведення	2 314,104	0,8566	1 087,059	0,4024
2.2	адміністративні витрати з централізованого постачання холодної води/водовідведення (з використанням внутрішньобудинкових систем)	0,000	0,0000	0,000	0,0000
<b>3</b>	<b>Витрати на збут, у т. ч.:</b>	<b>2 476,451</b>	<b>0,9167</b>	<b>1 141,562</b>	<b>0,4226</b>
3.1	частка витрат зі збуту на централізоване водопостачання та водовідведення	962,977	0,3564	435,280	0,1611
3.2	витрати на оплату праці	628,868	0,2328	294,374	0,1090
3.3	єдиний внесок на загальнообов'язкове державне соціальне страхування	138,351	0,0512	64,762	0,0240
3.4	амортизаційні відрахування	0,000	0,0000	0,000	0,0000
3.5	витрати на оплату послуг банків та інших установ з приймання і перерахування коштів споживачів	488,800	0,1809	226,630	0,0839
3.6	інші витрати	257,455	0,0953	120,515	0,0446
<b>4</b>	<b>Інші операційні витрати</b>	<b>0,000</b>	<b>0,0000</b>	<b>0,000</b>	<b>0,0000</b>
4.1	частка інших операційних витрат на централізоване водопостачання та водовідведення	0,000	0,0000	0,000	0,0000
4.2	інші операційні витрати з централізованого постачання холодної води/водовідведення (з використанням внутрішньобудинкових систем)	0,000	0,0000	0,000	0,0000
<b>5</b>	<b>Фінансові витрати</b>	<b>0,000</b>	<b>0,0000</b>	<b>0,000</b>	<b>0,0000</b>
5.1	частка фінансових витрат на централізоване водопостачання та водовідведення	0,000	0,0000	0,000	0,0000
5.2	фінансові витрати з централізованого постачання холодної води/водовідведення (з використанням внутрішньобудинкових систем)	0,000	0,0000	0,000	0,0000
<b>6</b>	<b>Повна собівартість</b>	<b>48 868,485</b>	<b>18,0887</b>	<b>22 861,605</b>	<b>8,4622</b>

<b>7</b>	<b>Розрахунковий прибуток, у т. ч.:</b>	<b>0,000</b>	<b>0,0000</b>	<b>0,000</b>	<b>0,0000</b>
7.1	частка прибутку з централізованого водопостачання та водовідведення	0,000	0,0000	0,000	0,0000
7.2	частка податку на прибуток з централізованого водопостачання та водовідведення	0,000	0,0000	0,000	0,0000
7.3	чистий прибуток з централізованого постачання холодної води/водовідведення (з використанням внутрішньобудинкових систем)	0,000	0,0000	0,000	0,0000
7.4	податок на прибуток з централізованого постачання холодної води/водовідведення (з використанням внутрішньобудинкових систем)	0,000	0,0000	0,000	0,0000
<b>8</b>	<b>Частка компенсації/вилучення витрат на електроенергію, податки та збори, на оплату праці за попередній звітний період з централізованого водопостачання та водовідведення</b>	<b>12,108</b>	<b>0,0045</b>	<b>95,462</b>	<b>0,0353</b>
<b>9</b>	<b>Вартість послуги з централізованого постачання холодної води, водовідведення (з використанням внутрішньобудинкових систем), тис. грн</b>	<b>48 880,593</b>		<b>22 957,067</b>	
<b>10</b>	<b>Тариф на послугу з централізованого постачання холодної води, водовідведення (з використанням внутрішньобудинкових систем), грн/м<sup>3</sup></b>	<b>18,09</b>		<b>8,50</b>	
<b>11</b>	<b>Обсяг реалізації, тис. м<sup>3</sup></b>	<b>2 701,60</b>		<b>2 701,60</b>	

Директор Департаменту  
із регулювання відносин у сфері централізованого  
водопостачання та водовідведення

А. Чумак

**Структура тарифів на послуги з централізованого постачання холодної води, водовідведення  
(з використанням внутрішньобудинкових систем)  
комунального підприємства «Бахмут - Вода»**

Без ПДВ

№ з/п	Найменування показників	Послуга з централізованого постачання холодної води (з використанням внутрішньобудинкових систем)		Послуга з централізованого водовідведення (з використанням внутрішньобудинкових систем)	
		тис. грн на рік	грн/м <sup>3</sup>	тис. грн на рік	грн/м <sup>3</sup>
1	2	3	4	5	6
<b>1</b>	<b>Виробнича собівартість, у т. ч.:</b>	<b>22 463,283</b>	<b>11,5593</b>	<b>11 558,576</b>	<b>6,1290</b>
<b>1.1</b>	<b>прямі матеріальні витрати, у т. ч.:</b>	<b>0,000</b>	<b>0,0000</b>	<b>0,000</b>	<b>0,0000</b>
1.1.1	електроенергія	0,000	0,0000	0,000	0,0000
1.1.2	інші прямі матеріальні витрати	0,000	0,0000	0,000	0,0000
<b>1.2</b>	<b>прямі витрати на оплату праці</b>	<b>0,000</b>	<b>0,0000</b>	<b>0,000</b>	<b>0,0000</b>
<b>1.3</b>	<b>інші прямі витрати, у т. ч.:</b>	<b>19 504,770</b>	<b>10,0369</b>	<b>9 995,569</b>	<b>5,3002</b>
1.3.1	частка прямих витрат на централізоване водопостачання та водовідведення	19 504,770	10,0369	9 995,569	5,3002
1.3.2	єдиний внесок на загальнообов'язкове державне соціальне страхування	0,000	0,0000	0,000	0,0000
1.3.3	амортизаційні відрахування	0,000	0,0000	0,000	0,0000
1.3.4	інші прямі витрати	0,000	0,0000	0,000	0,0000
<b>1.4</b>	<b>загальновиробничі витрати, у т. ч.:</b>	<b>2 958,512</b>	<b>1,5224</b>	<b>1 563,007</b>	<b>0,8288</b>
1.4.1	частка загальновиробничих витрат на централізоване водопостачання та водовідведення	2 958,512	1,5224	1 563,007	0,8288
1.4.2	загальновиробничі витрати з централізованого постачання холодної води/водовідведення (з використанням внутрішньобудинкових систем)	0,000	0,0000	0,000	0,0000
<b>2</b>	<b>Адміністративні витрати, у т. ч.:</b>	<b>1 594,591</b>	<b>0,8206</b>	<b>2 661,373</b>	<b>1,4112</b>
2.1	частка адміністративних витрат на централізоване водопостачання та водовідведення	1 594,591	0,8206	2 661,373	1,4112
2.2	адміністративні витрати з централізованого постачання холодної води/водовідведення (з використанням внутрішньобудинкових систем)	0,000	0,0000	0,000	0,0000
<b>3</b>	<b>Витрати на збут, у т. ч.:</b>	<b>2 277,450</b>	<b>1,1719</b>	<b>1 210,188</b>	<b>0,6417</b>
3.1	частка витрат зі збуту на централізоване водопостачання та водовідведення	1 135,594	0,5844	539,830	0,2862
3.2	витрати на оплату праці	610,119	0,3140	357,427	0,1895
3.3	єдиний внесок на загальнообов'язкове державне соціальне страхування	134,226	0,0691	78,634	0,0417
3.4	амортизаційні відрахування	0,000	0,0000	0,000	0,0000
3.5	витрати на оплату послуг банків та інших установ з приймання і перерахування коштів споживачів	397,510	0,2046	234,298	0,1242
3.6	інші витрати	0,000	0,0000	0,000	0,0000
<b>4</b>	<b>Інші операційні витрати</b>	<b>0,000</b>	<b>0,0000</b>	<b>0,000</b>	<b>0,0000</b>
4.1	частка інших операційних витрат на централізоване водопостачання та водовідведення	0,000	0,0000	0,000	0,0000
4.2	інші операційні витрати з централізованого постачання холодної води/водовідведення (з використанням внутрішньобудинкових систем)	0,000	0,0000	0,000	0,0000
<b>5</b>	<b>Фінансові витрати</b>	<b>0,000</b>	<b>0,0000</b>	<b>0,000</b>	<b>0,0000</b>
5.1	частка фінансових витрат на централізоване водопостачання та водовідведення	0,000	0,0000	0,000	0,0000
5.2	фінансові витрати з централізованого постачання холодної води/водовідведення (з використанням внутрішньобудинкових систем)	0,000	0,0000	0,000	0,0000
<b>6</b>	<b>Повна собівартість</b>	<b>26 335,323</b>	<b>13,5519</b>	<b>15 430,138</b>	<b>8,1819</b>

<b>7</b>	<b>Розрахунковий прибуток, у т. ч.:</b>	<b>0,000</b>	<b>0,0000</b>	<b>0,000</b>	<b>0,0000</b>
7.1	частка прибутку з централізованого водопостачання та водовідведення	0,000	0,0000	0,000	0,0000
7.2	частка податку на прибуток з централізованого водопостачання та водовідведення	0,000	0,0000	0,000	0,0000
7.3	чистий прибуток з централізованого постачання холодної води/водовідведення (з використанням внутрішньобудинкових систем)	0,000	0,0000	0,000	0,0000
7.4	податок на прибуток з централізованого постачання холодної води/водовідведення (з використанням внутрішньобудинкових систем)	0,000	0,0000	0,000	0,0000
<b>8</b>	<b>Частка компенсації/вилучення витрат на електроенергію, податки та збори, на оплату праці за попередній звітний період з централізованого водопостачання та водовідведення</b>	<b>0,000</b>	<b>0,0000</b>	<b>0,000</b>	<b>0,0000</b>
<b>9</b>	<b>Вартість послуги з централізованого постачання холодної води, водовідведення (з використанням внутрішньобудинкових систем), тис. грн</b>	<b>26 335,323</b>		<b>15 430,138</b>	
<b>10</b>	<b>Тариф на послугу з централізованого постачання холодної води, водовідведення (з використанням внутрішньобудинкових систем), грн/м<sup>3</sup></b>	<b>13,55</b>		<b>8,18</b>	
<b>11</b>	<b>Обсяг реалізації, тис. м<sup>3</sup></b>	<b>1 943,30</b>		<b>1 885,88</b>	

Директор Департаменту  
із регулювання відносин у сфері централізованого  
водопостачання та водовідведення

А. Чумак



**Структура тарифів на послуги з централізованого постачання холодної води, водовідведення  
(з використанням внутрішньобудинкових систем)  
міського комунального підприємства «Виробниче управління водопровідно-каналізаційного господарства міста  
Херсона»**

Без ПДВ

№ з/п	Найменування показників	Послуга з централізованого постачання холодної води (з використанням внутрішньобудинкових систем)		Послуга з централізованого водовідведення (з використанням внутрішньобудинкових систем)	
		тис. грн на рік 3	грн/м <sup>3</sup> 4	тис. грн на рік 5	грн/м <sup>3</sup> 6
<b>1</b>	<b>Виробнича собівартість, у т. ч.:</b>	<b>51 137,707</b>	<b>6,6266</b>	<b>49 382,889</b>	<b>6,3812</b>
<b>1.1</b>	<b>прямі матеріальні витрати, у т. ч.:</b>	<b>0,000</b>	<b>0,0000</b>	<b>0,000</b>	<b>0,0000</b>
1.1.1	електроенергія	0,000	0,0000	0,000	0,0000
1.1.2	інші прямі матеріальні витрати	0,000	0,0000	0,000	0,0000
<b>1.2</b>	<b>прямі витрати на оплату праці</b>	<b>0,000</b>	<b>0,0000</b>	<b>0,000</b>	<b>0,0000</b>
<b>1.3</b>	<b>інші прямі витрати, у т. ч.:</b>	<b>35 368,039</b>	<b>4,5831</b>	<b>34 172,919</b>	<b>4,4158</b>
1.3.1	частка прямих витрат на централізоване водопостачання та водовідведення	35 368,039	4,5831	34 172,919	4,4158
1.3.2	єдиний внесок на загальнообов'язкове державне соціальне страхування	0,000	0,0000	0,000	0,0000
1.3.3	амортизаційні відрахування	0,000	0,0000	0,000	0,0000
1.3.4	інші прямі витрати	0,000	0,0000	0,000	0,0000
<b>1.4</b>	<b>загальновиробничі витрати, у т. ч.:</b>	<b>15 769,668</b>	<b>2,0435</b>	<b>15 209,970</b>	<b>1,9654</b>
1.4.1	частка загальновиробничих витрат на централізоване водопостачання та водовідведення	15 769,668	2,0435	15 209,970	1,9654
1.4.2	загальновиробничі витрати з централізованого постачання холодної води/водовідведення (з використанням внутрішньобудинкових систем)	0,000	0,0000	0,000	0,0000
<b>2</b>	<b>Адміністративні витрати, у т. ч.:</b>	<b>2 230,705</b>	<b>0,2891</b>	<b>2 154,057</b>	<b>0,2783</b>
2.1	частка адміністративних витрат на централізоване водопостачання та водовідведення	2 230,705	0,2891	2 154,057	0,2783
2.2	адміністративні витрати з централізованого постачання холодної води/водовідведення (з використанням внутрішньобудинкових систем)	0,000	0,0000	0,000	0,0000
<b>3</b>	<b>Витрати на збут, у т. ч.:</b>	<b>5 890,395</b>	<b>0,7633</b>	<b>5 688,391</b>	<b>0,7351</b>
3.1	частка витрат зі збуту на централізоване водопостачання та водовідведення	1 776,471	0,2302	1 715,773	0,2217
3.2	витрати на оплату праці	2 798,817	0,3627	2 702,783	0,3493
3.3	єдиний внесок на загальнообов'язкове державне соціальне страхування	615,740	0,0798	594,612	0,0768
3.4	амортизаційні відрахування	0,000	0,0000	0,000	0,0000
3.5	витрати на оплату послуг банків та інших установ з приймання і перерахування коштів споживачів	559,415	0,0725	540,220	0,0698
3.6	інші витрати	139,953	0,0181	135,003	0,0174
<b>4</b>	<b>Інші операційні витрати</b>	<b>0,000</b>	<b>0,0000</b>	<b>0,000</b>	<b>0,0000</b>
4.1	частка інших операційних витрат на централізоване водопостачання та водовідведення	0,000	0,0000	0,000	0,0000
4.2	інші операційні витрати з централізованого постачання холодної води/водовідведення (з використанням внутрішньобудинкових систем)	0,000	0,0000	0,000	0,0000
<b>5</b>	<b>Фінансові витрати</b>	<b>0,000</b>	<b>0,0000</b>	<b>0,000</b>	<b>0,0000</b>
5.1	частка фінансових витрат на централізоване водопостачання та водовідведення	0,000	0,0000	0,000	0,0000
5.2	фінансові витрати з централізованого постачання холодної води/водовідведення (з використанням внутрішньобудинкових систем)	0,000	0,0000	0,000	0,0000
<b>6</b>	<b>Повна собівартість</b>	<b>59 258,808</b>	<b>7,6790</b>	<b>57 225,337</b>	<b>7,3946</b>

<b>7</b>	<b>Розрахунковий прибуток, у т. ч.:</b>	<b>0,000</b>	<b>0,0000</b>	<b>0,000</b>	<b>0,0000</b>
7.1	частка прибутку з централізованого водопостачання та водовідведення	0,000	0,0000	0,000	0,0000
7.2	частка податку на прибуток з централізованого водопостачання та водовідведення	0,000	0,0000	0,000	0,0000
7.3	чистий прибуток з централізованого постачання холодної води/водовідведення (з використанням внутрішньобудинкових систем)	0,000	0,0000	0,000	0,0000
7.4	податок на прибуток з централізованого постачання холодної води/водовідведення (з використанням внутрішньобудинкових систем)	0,000	0,0000	0,000	0,0000
<b>8</b>	<b>Частка компенсації/вилучення витрат на електроенергію, податки та збори, на оплату праці за попередній звітний період з централізованого водопостачання та водовідведення</b>	<b>0,000</b>	<b>0,0000</b>	<b>0,000</b>	<b>0,0000</b>
<b>9</b>	<b>Вартість послуги з централізованого постачання холодної води, водовідведення (з використанням внутрішньобудинкових систем), тис. грн</b>	<b>59 258,808</b>		<b>57 225,337</b>	
<b>10</b>	<b>Тариф на послугу з централізованого постачання холодної води, водовідведення (з використанням внутрішньобудинкових систем), грн/м<sup>3</sup></b>	<b>7,68</b>		<b>7,39</b>	
<b>11</b>	<b>Обсяг реалізації, тис. м<sup>3</sup></b>	<b>7 717,00</b>		<b>7 738,78</b>	

Директор Департаменту  
із регулювання відносин у сфері централізованого  
водопостачання та водовідведення

А. Чумак

**Структура тарифів на послуги з централізованого постачання холодної води, водовідведення  
(з використанням внутрішньобудинкових систем)  
комунального підприємства «Вінницяоблводоканал»**

Без ПДВ

№ з/п	Найменування показників	Послуга з централізованого постачання холодної води (з використанням внутрішньобудинкових систем)		Послуга з централізованого водовідведення (з використанням внутрішньобудинкових систем)	
		тис. грн на рік	грн/м <sup>3</sup>	тис. грн на рік	грн/м <sup>3</sup>
1	2	3	4	5	6
<b>1</b>	<b>Виробнича собівартість, у т. ч.:</b>	<b>57 998,606</b>	<b>6,1964</b>	<b>44 076,735</b>	<b>3,9774</b>
<b>1.1</b>	<b>прямі матеріальні витрати, у т. ч.:</b>	<b>0,000</b>	<b>0,0000</b>	<b>0,000</b>	<b>0,0000</b>
1.1.1	електроенергія	0,000	0,0000	0,000	0,0000
1.1.2	інші прямі матеріальні витрати	0,000	0,0000	0,000	0,0000
<b>1.2</b>	<b>прямі витрати на оплату праці</b>	<b>0,000</b>	<b>0,0000</b>	<b>0,000</b>	<b>0,0000</b>
<b>1.3</b>	<b>інші прямі витрати, у т. ч.:</b>	<b>43 081,463</b>	<b>4,6027</b>	<b>32 598,549</b>	<b>2,9417</b>
1.3.1	частка прямих витрат на централізоване водопостачання та водовідведення	43 081,463	4,6027	32 598,549	2,9417
1.3.2	єдиний внесок на загальнообов'язкове державне соціальне страхування	0,000	0,0000	0,000	0,0000
1.3.3	амортизаційні відрахування	0,000	0,0000	0,000	0,0000
1.3.4	інші прямі витрати	0,000	0,0000	0,000	0,0000
<b>1.4</b>	<b>загальновиробничі витрати, у т. ч.:</b>	<b>14 917,142</b>	<b>1,5937</b>	<b>11 478,186</b>	<b>1,0358</b>
1.4.1	частка загальновиробничих витрат на централізоване водопостачання та водовідведення	14 917,142	1,5937	11 478,186	1,0358
1.4.2	загальновиробничі витрати з централізованого постачання холодної води/водовідведення (з використанням внутрішньобудинкових систем)	0,000	0,0000	0,000	0,0000
<b>2</b>	<b>Адміністративні витрати, у т. ч.:</b>	<b>3 068,950</b>	<b>0,3279</b>	<b>2 333,714</b>	<b>0,2106</b>
2.1	частка адміністративних витрат на централізоване водопостачання та водовідведення	3 068,950	0,3279	2 333,714	0,2106
2.2	адміністративні витрати з централізованого постачання холодної води/водовідведення (з використанням внутрішньобудинкових систем)	0,000	0,0000	0,000	0,0000
<b>3</b>	<b>Витрати на збут, у т. ч.:</b>	<b>3 082,497</b>	<b>0,3293</b>	<b>2 291,147</b>	<b>0,2068</b>
3.1	частка витрат зі збуту на централізоване водопостачання та водовідведення	1 247,606	0,1333	926,943	0,0836
3.2	витрати на оплату праці	487,954	0,0521	370,827	0,0335
3.3	єдиний внесок на загальнообов'язкове державне соціальне страхування	104,164	0,0111	79,164	0,0071
3.4	амортизаційні відрахування	0,000	0,0000	0,000	0,0000
3.5	витрати на оплату послуг банків та інших установ з приймання і перерахування коштів споживачів	534,298	0,0571	375,802	0,0339
3.6	інші витрати	708,476	0,0757	538,410	0,0486
<b>4</b>	<b>Інші операційні витрати</b>	<b>0,000</b>	<b>0,0000</b>	<b>0,000</b>	<b>0,0000</b>
4.1	частка інших операційних витрат на централізоване водопостачання та водовідведення	0,000	0,0000	0,000	0,0000
4.2	інші операційні витрати з централізованого постачання холодної води/водовідведення (з використанням внутрішньобудинкових систем)	0,000	0,0000	0,000	0,0000
<b>5</b>	<b>Фінансові витрати</b>	<b>0,000</b>	<b>0,0000</b>	<b>0,000</b>	<b>0,0000</b>
5.1	частка фінансових витрат на централізоване водопостачання та водовідведення	0,000	0,0000	0,000	0,0000
5.2	фінансові витрати з централізованого постачання холодної води/водовідведення (з використанням внутрішньобудинкових систем)	0,000	0,0000	0,000	0,0000
<b>6</b>	<b>Повна собівартість</b>	<b>64 150,052</b>	<b>6,8536</b>	<b>48 701,595</b>	<b>4,3948</b>

<b>7</b>	<b>Розрахунковий прибуток, у т. ч.:</b>	<b>0,000</b>	<b>0,0000</b>	<b>0,000</b>	<b>0,0000</b>
7.1	частка прибутку з централізованого водопостачання та водовідведення	0,000	0,0000	0,000	0,0000
7.2	частка податку на прибуток з централізованого водопостачання та водовідведення	0,000	0,0000	0,000	0,0000
7.3	чистий прибуток з централізованого постачання холодної води/водовідведення (з використанням внутрішньобудинкових систем)	0,000	0,0000	0,000	0,0000
7.4	податок на прибуток з централізованого постачання холодної води/водовідведення (з використанням внутрішньобудинкових систем)	0,000	0,0000	0,000	0,0000
<b>8</b>	<b>Частка компенсації/вилучення витрат на електроенергію, податки та збори, на оплату праці за попередній звітний період з централізованого водопостачання та водовідведення</b>	<b>3 483,028</b>	<b>0,3721</b>	<b>3 509,369</b>	<b>0,3167</b>
<b>9</b>	<b>Вартість послуги з централізованого постачання холодної води, водовідведення (з використанням внутрішньобудинкових систем), тис. грн</b>	<b>67 633,079</b>		<b>52 210,964</b>	
<b>10</b>	<b>Тариф на послугу з централізованого постачання холодної води, водовідведення (з використанням внутрішньобудинкових систем), грн/м<sup>3</sup></b>	<b>7,23</b>		<b>4,71</b>	
<b>11</b>	<b>Обсяг реалізації, тис. м<sup>3</sup></b>	<b>9 360,00</b>		<b>11 081,70</b>	

Директор Департаменту  
із регулювання відносин у сфері централізованого  
водопостачання та водовідведення

А. Чумак

**Структура тарифів на послуги з централізованого постачання холодної води, водовідведення  
(з використанням внутрішньобудинкових систем)  
комунального підприємства «Луцькводоканал»**

Без ПДВ

№ з/п	Найменування показників	Послуга з централізованого постачання холодної води (з використанням внутрішньобудинкових систем)		Послуга з централізованого водовідведення (з використанням внутрішньобудинкових систем)	
		тис. грн на рік	грн/м <sup>3</sup>	тис. грн на рік	грн/м <sup>3</sup>
1	2	3	4	5	6
<b>1</b>	<b>Виробнича собівартість, у т. ч.:</b>	<b>26 267,553</b>	<b>4,6422</b>	<b>32 731,446</b>	<b>4,7462</b>
<b>1.1</b>	<b>прямі матеріальні витрати, у т. ч.:</b>	<b>0,000</b>	<b>0,0000</b>	<b>0,000</b>	<b>0,0000</b>
1.1.1	електроенергія	0,000	0,0000	0,000	0,0000
1.1.2	інші прямі матеріальні витрати	0,000	0,0000	0,000	0,0000
<b>1.2</b>	<b>прямі витрати на оплату праці</b>	<b>0,000</b>	<b>0,0000</b>	<b>0,000</b>	<b>0,0000</b>
<b>1.3</b>	<b>інші прямі витрати, у т. ч.:</b>	<b>16 671,901</b>	<b>2,9464</b>	<b>22 624,303</b>	<b>3,2806</b>
1.3.1	частка прямих витрат на централізоване водопостачання та водовідведення	16 671,901	2,9464	22 624,303	3,2806
1.3.2	єдиний внесок на загальнообов'язкове державне соціальне страхування	0,000	0,0000	0,000	0,0000
1.3.3	амортизаційні відрахування	0,000	0,0000	0,000	0,0000
1.3.4	інші прямі витрати	0,000	0,0000	0,000	0,0000
<b>1.4</b>	<b>загальновиробничі витрати, у т. ч.:</b>	<b>9 595,653</b>	<b>1,6958</b>	<b>10 107,143</b>	<b>1,4656</b>
1.4.1	частка загальновиробничих витрат на централізоване водопостачання та водовідведення	9 595,653	1,6958	10 107,143	1,4656
1.4.2	загальновиробничі витрати з централізованого постачання холодної води/водовідведення (з використанням внутрішньобудинкових систем)	0,000	0,0000	0,000	0,0000
<b>2</b>	<b>Адміністративні витрати, у т. ч.:</b>	<b>1 324,042</b>	<b>0,2340</b>	<b>1 648,655</b>	<b>0,2391</b>
2.1	частка адміністративних витрат на централізоване водопостачання та водовідведення	1 324,042	0,2340	1 648,655	0,2391
2.2	адміністративні витрати з централізованого постачання холодної води/водовідведення (з використанням внутрішньобудинкових систем)	0,000	0,0000	0,000	0,0000
<b>3</b>	<b>Витрати на збут, у т. ч.:</b>	<b>2 872,594</b>	<b>0,5077</b>	<b>3 462,947</b>	<b>0,5021</b>
3.1	частка витрат зі збуту на централізоване водопостачання та водовідведення	549,664	0,0971	683,448	0,0991
3.2	витрати на оплату праці	1 397,474	0,2470	1 626,645	0,2359
3.3	єдиний внесок на загальнообов'язкове державне соціальне страхування	307,444	0,0543	357,862	0,0519
3.4	амортизаційні відрахування	36,167	0,0064	46,524	0,0067
3.5	витрати на оплату послуг банків та інших установ з приймання і перерахування коштів споживачів	574,098	0,1015	738,502	0,1071
3.6	інші витрати	7,747	0,0014	9,966	0,0014
<b>4</b>	<b>Інші операційні витрати</b>	<b>0,000</b>	<b>0,0000</b>	<b>0,000</b>	<b>0,0000</b>
4.1	частка інших операційних витрат на централізоване водопостачання та водовідведення	0,000	0,0000	0,000	0,0000
4.2	інші операційні витрати з централізованого постачання холодної води/водовідведення (з використанням внутрішньобудинкових систем)	0,000	0,0000	0,000	0,0000
<b>5</b>	<b>Фінансові витрати</b>	<b>0,000</b>	<b>0,0000</b>	<b>0,000</b>	<b>0,0000</b>
5.1	частка фінансових витрат на централізоване водопостачання та водовідведення	0,000	0,0000	0,000	0,0000
5.2	фінансові витрати з централізованого постачання холодної води/водовідведення (з використанням внутрішньобудинкових систем)	0,000	0,0000	0,000	0,0000
<b>6</b>	<b>Повна собівартість</b>	<b>30 464,188</b>	<b>5,3838</b>	<b>37 843,049</b>	<b>5,4874</b>

<b>7</b>	<b>Розрахунковий прибуток, у т. ч.:</b>	<b>0,000</b>	<b>0,0000</b>	<b>0,000</b>	<b>0,0000</b>
7.1	частка прибутку з централізованого водопостачання та водовідведення	0,000	0,0000	0,000	0,0000
7.2	частка податку на прибуток з централізованого водопостачання та водовідведення	0,000	0,0000	0,000	0,0000
7.3	чистий прибуток з централізованого постачання холодної води/водовідведення (з використанням внутрішньобудинкових систем)	0,000	0,0000	0,000	0,0000
7.4	податок на прибуток з централізованого постачання холодної води/водовідведення (з використанням внутрішньобудинкових систем)	0,000	0,0000	0,000	0,0000
<b>8</b>	<b>Частка компенсації/вилучення витрат на електроенергію, податки та збори, на оплату праці за попередній звітний період з централізованого водопостачання та водовідведення</b>	<b>-892,625</b>	<b>5,2261</b>	<b>11,023</b>	<b>0,0016</b>
<b>9</b>	<b>Вартість послуги з централізованого постачання холодної води, водовідведення (з використанням внутрішньобудинкових систем), тис. грн</b>	<b>29 571,564</b>		<b>37 854,072</b>	
<b>10</b>	<b>Тариф на послугу з централізованого постачання холодної води, водовідведення (з використанням внутрішньобудинкових систем), грн/м<sup>3</sup></b>	<b>5,23</b>		<b>5,49</b>	
<b>11</b>	<b>Обсяг реалізації, тис. м<sup>3</sup></b>	<b>5 658,44</b>		<b>6 896,38</b>	

Директор Департаменту  
із регулювання відносин у сфері централізованого  
водопостачання та водовідведення

А. Чумак

**Структура тарифів на послуги з централізованого постачання холодної води, водовідведення  
(з використанням внутрішньобудинкових систем)  
комунального підприємства Полтавської обласної ради «Полтававодоканал»**

Без ПДВ

№ з/п	Найменування показників	Послуга з централізованого постачання холодної води (з використанням внутрішньобудинкових систем)		Послуга з централізованого водовідведення (з використанням внутрішньобудинкових систем)	
		тис. грн на рік	грн/м <sup>3</sup>	тис. грн на рік	грн/м <sup>3</sup>
1	2	3	4	5	6
<b>1</b>	<b>Виробнича собівартість, у т. ч.:</b>	<b>67 906,872</b>	<b>8,0270</b>	<b>78 765,068</b>	<b>7,2468</b>
<b>1.1</b>	<b>прямі матеріальні витрати, у т. ч.:</b>	<b>0,000</b>	<b>0,0000</b>	<b>0,000</b>	<b>0,0000</b>
1.1.1	електроенергія	0,000	0,0000	0,000	0,0000
1.1.2	інші прямі матеріальні витрати	0,000	0,0000	0,000	0,0000
<b>1.2</b>	<b>прямі витрати на оплату праці</b>	<b>0,000</b>	<b>0,0000</b>	<b>0,000</b>	<b>0,0000</b>
<b>1.3</b>	<b>інші прямі витрати, у т. ч.:</b>	<b>49 289,828</b>	<b>5,8264</b>	<b>58 681,541</b>	<b>5,3990</b>
1.3.1	частка прямих витрат на централізоване водопостачання та водовідведення	49 289,828	5,8264	58 681,541	5,3990
1.3.2	єдиний внесок на загальнообов'язкове державне соціальне страхування	0,000	0,0000	0,000	0,0000
1.3.3	амортизаційні відрахування	0,000	0,0000	0,000	0,0000
1.3.4	інші прямі витрати	0,000	0,0000	0,000	0,0000
<b>1.4</b>	<b>загальновиробничі витрати, у т. ч.:</b>	<b>18 617,044</b>	<b>2,2006</b>	<b>20 083,527</b>	<b>1,8478</b>
1.4.1	частка загальновиробничих витрат на централізоване водопостачання та водовідведення	18 594,527	2,1980	20 057,844	1,8454
1.4.2	загальновиробничі витрати з централізованого постачання холодної води/водовідведення (з використанням внутрішньобудинкових систем)	22,517	0,0027	25,683	0,0024
<b>2</b>	<b>Адміністративні витрати, у т. ч.:</b>	<b>3 074,917</b>	<b>0,3635</b>	<b>3 562,942</b>	<b>0,3278</b>
2.1	частка адміністративних витрат на централізоване водопостачання та водовідведення	2 925,240	0,3458	3 392,225	0,3121
2.2	адміністративні витрати з централізованого постачання холодної води/водовідведення (з використанням внутрішньобудинкових систем)	149,677	0,0177	170,717	0,0157
<b>3</b>	<b>Витрати на збут, у т. ч.:</b>	<b>5 470,732</b>	<b>0,6467</b>	<b>6 275,754</b>	<b>0,5774</b>
3.1	частка витрат зі збуту на централізоване водопостачання та водовідведення	1 869,258	0,2210	2 168,029	0,1995
3.2	витрати на оплату праці	2 202,102	0,2603	2 511,647	0,2311
3.3	єдиний внесок на загальнообов'язкове державне соціальне страхування	484,462	0,0573	552,562	0,0508
3.4	амортизаційні відрахування	19,855	0,0023	22,645	0,0021
3.5	витрати на оплату послуг банків та інших установ з приймання і перерахування коштів споживачів	508,557	0,0601	580,043	0,0534
3.6	інші витрати	386,497	0,0457	440,827	0,0406
<b>4</b>	<b>Інші операційні витрати</b>	<b>27,910</b>	<b>0,0033</b>	<b>32,372</b>	<b>0,0030</b>
4.1	частка інших операційних витрат на централізоване водопостачання та водовідведення	27,910	0,0033	32,372	0,0030
4.2	інші операційні витрати з централізованого постачання холодної води/водовідведення (з використанням внутрішньобудинкових систем)	0,000	0,0000	0,000	0,0000
<b>5</b>	<b>Фінансові витрати</b>	<b>0,000</b>	<b>0,0000</b>	<b>0,000</b>	<b>0,0000</b>
5.1	частка фінансових витрат на централізоване водопостачання та водовідведення	0,000	0,0000	0,000	0,0000
5.2	фінансові витрати з централізованого постачання холодної води/водовідведення (з використанням внутрішньобудинкових систем)	0,000	0,0000	0,000	0,0000
<b>6</b>	<b>Повна собівартість</b>	<b>76 480,430</b>	<b>9,0404</b>	<b>88 636,136</b>	<b>8,1550</b>

<b>7</b>	<b>Розрахунковий прибуток, у т. ч.:</b>	<b>0,000</b>	<b>0,0000</b>	<b>0,000</b>	<b>0,0000</b>
7.1	частка прибутку з централізованого водопостачання та водовідведення	0,000	0,0000	0,000	0,0000
7.2	частка податку на прибуток з централізованого водопостачання та водовідведення	0,000	0,0000	0,000	0,0000
7.3	чистий прибуток з централізованого постачання холодної води/водовідведення (з використанням внутрішньобудинкових систем)	0,000	0,0000	0,000	0,0000
7.4	податок на прибуток з централізованого постачання холодної води/водовідведення (з використанням внутрішньобудинкових систем)	0,000	0,0000	0,000	0,0000
<b>8</b>	<b>Частка компенсації/вилучення витрат на електроенергію, податки та збори, на оплату праці за попередній звітний період з централізованого водопостачання та водовідведення</b>	<b>3 036,861</b>	<b>0,3590</b>	<b>2 058,723</b>	<b>0,1894</b>
<b>9</b>	<b>Вартість послуги з централізованого постачання холодної води, водовідведення (з використанням внутрішньобудинкових систем), тис. грн</b>	<b>79 517,291</b>		<b>90 694,859</b>	
<b>10</b>	<b>Тариф на послугу з централізованого постачання холодної води, водовідведення (з використанням внутрішньобудинкових систем), грн/м<sup>3</sup></b>	<b>9,40</b>		<b>8,34</b>	
<b>11</b>	<b>Обсяг реалізації, тис. м<sup>3</sup></b>	<b>8 459,81</b>		<b>10 868,96</b>	

Директор Департаменту  
із регулювання відносин у сфері централізованого  
водопостачання та водовідведення

А. Чумак



**Структура тарифів на послуги з централізованого постачання холодної води, водовідведення  
(з використанням внутрішньобудинкових систем)  
комунального підприємства «Чернівціводоканал»**

Без ПДВ

№ з/п	Найменування показників	Послуга з централізованого постачання холодної води (з використанням внутрішньобудинкових систем)		Послуга з централізованого водовідведення (з використанням внутрішньобудинкових систем)	
		тис. грн на рік	грн/м <sup>3</sup>	тис. грн на рік	грн/м <sup>3</sup>
1	2	3	4	5	6
<b>1</b>	<b>Виробнича собівартість, у т. ч.:</b>	<b>33 670,180</b>	<b>7,3164</b>	<b>18 166,632</b>	<b>3,9988</b>
<b>1.1</b>	<b>прямі матеріальні витрати, у т. ч.:</b>	<b>0,000</b>	<b>0,0000</b>	<b>0,000</b>	<b>0,0000</b>
1.1.1	електроенергія	0,000	0,0000	0,000	0,0000
1.1.2	інші прямі матеріальні витрати	0,000	0,0000	0,000	0,0000
<b>1.2</b>	<b>прямі витрати на оплату праці</b>	<b>0,000</b>	<b>0,0000</b>	<b>0,000</b>	<b>0,0000</b>
<b>1.3</b>	<b>інші прямі витрати, у т. ч.:</b>	<b>22 497,343</b>	<b>4,8886</b>	<b>12 347,022</b>	<b>2,7178</b>
1.3.1	частка прямих витрат на централізоване водопостачання та водовідведення	22 497,343	4,8886	12 347,022	2,7178
1.3.2	єдиний внесок на загальнообов'язкове державне соціальне страхування	0,000	0,0000	0,000	0,0000
1.3.3	амортизаційні відрахування	0,000	0,0000	0,000	0,0000
1.3.4	інші прямі витрати	0,000	0,0000	0,000	0,0000
<b>1.4</b>	<b>загальновиробничі витрати, у т. ч.:</b>	<b>11 172,837</b>	<b>2,4278</b>	<b>5 819,611</b>	<b>1,2810</b>
1.4.1	частка загальновиробничих витрат на централізоване водопостачання та водовідведення	11 172,837	2,4278	5 819,611	1,2810
1.4.2	загальновиробничі витрати з централізованого постачання холодної води/водовідведення (з використанням внутрішньобудинкових систем)	0,000	0,0000	0,000	0,0000
<b>2</b>	<b>Адміністративні витрати, у т. ч.:</b>	<b>1 875,098</b>	<b>0,4075</b>	<b>1 003,246</b>	<b>0,2208</b>
2.1	частка адміністративних витрат на централізоване водопостачання та водовідведення	1 875,098	0,4075	1 003,246	0,2208
2.2	адміністративні витрати з централізованого постачання холодної води/водовідведення (з використанням внутрішньобудинкових систем)	0,000	0,0000	0,000	0,0000
<b>3</b>	<b>Витрати на збут, у т. ч.:</b>	<b>3 244,033</b>	<b>0,7049</b>	<b>1 747,674</b>	<b>0,3847</b>
3.1	частка витрат зі збуту на централізоване водопостачання та водовідведення	647,470	0,1407	346,710	0,0763
3.2	витрати на оплату праці	1 758,167	0,3820	948,613	0,2088
3.3	єдиний внесок на загальнообов'язкове державне соціальне страхування	377,242	0,0820	203,538	0,0448
3.4	амортизаційні відрахування	1,312	0,0003	0,708	0,0002
3.5	витрати на оплату послуг банків та інших установ з приймання і перерахування коштів споживачів	259,979	0,0565	140,271	0,0309
3.6	інші витрати	199,863	0,0434	107,835	0,0237
<b>4</b>	<b>Інші операційні витрати</b>	<b>0,000</b>	<b>0,0000</b>	<b>0,000</b>	<b>0,0000</b>
4.1	частка інших операційних витрат на централізоване водопостачання та водовідведення	0,000	0,0000	0,000	0,0000
4.2	інші операційні витрати з централізованого постачання холодної води/водовідведення (з використанням внутрішньобудинкових систем)	0,000	0,0000	0,000	0,0000
<b>5</b>	<b>Фінансові витрати</b>	<b>420,941</b>	<b>0,0915</b>	<b>0,000</b>	<b>0,0000</b>
5.1	частка фінансових витрат на централізоване водопостачання та водовідведення	420,941	0,0915	0,000	0,0000
5.2	фінансові витрати з централізованого постачання холодної води/водовідведення (з використанням внутрішньобудинкових систем)	0,000	0,0000	0,000	0,0000
<b>6</b>	<b>Повна собівартість</b>	<b>39 210,252</b>	<b>8,5202</b>	<b>20 917,553</b>	<b>4,6043</b>

<b>7</b>	<b>Розрахунковий прибуток, у т. ч.:</b>	<b>0,000</b>	<b>0,0000</b>	<b>0,000</b>	<b>0,0000</b>
7.1	частка прибутку з централізованого водопостачання та водовідведення	0,000	0,0000	0,000	0,0000
7.2	частка податку на прибуток з централізованого водопостачання та водовідведення	0,000	0,0000	0,000	0,0000
7.3	чистий прибуток з централізованого постачання холодної води/водовідведення (з використанням внутрішньобудинкових систем)	0,000	0,0000	0,000	0,0000
7.4	податок на прибуток з централізованого постачання холодної води/водовідведення (з використанням внутрішньобудинкових систем)	0,000	0,0000	0,000	0,0000
<b>8</b>	<b>Частка компенсації/вилучення витрат на електроенергію, податки та збори, на оплату праці за попередній звітний період з централізованого водопостачання та водовідведення</b>	<b>110,376</b>	<b>0,0240</b>	<b>-50,064</b>	<b>-0,0110</b>
<b>9</b>	<b>Вартість послуги з централізованого постачання холодної води, водовідведення (з використанням внутрішньобудинкових систем), тис. грн</b>	<b>39 320,628</b>		<b>20 867,489</b>	
<b>10</b>	<b>Тариф на послугу з централізованого постачання холодної води, водовідведення (з використанням внутрішньобудинкових систем), грн/м<sup>3</sup></b>	<b>8,54</b>		<b>4,59</b>	
<b>11</b>	<b>Обсяг реалізації, тис. м<sup>3</sup></b>	<b>4 602,03</b>		<b>4 543,00</b>	

Директор Департаменту  
із регулювання відносин у сфері централізованого  
водопостачання та водовідведення

А. Чумак

**Структура тарифів на послуги з централізованого постачання холодної води, водовідведення  
(з використанням внутрішньобудинкових систем)**

**Лисичанського комунального спеціалізованого підприємства по видобутку, обробці, реалізації води та очищенню стоків  
«Лисичанськводоканал»**

Без ПДВ

№ з/п	Найменування показників	Послуга з централізованого постачання холодної води (з використанням внутрішньобудинкових систем)		Послуга з централізованим водовідведенням (з використанням внутрішньобудинкових систем)	
		тис. грн на рік	грн/м <sup>3</sup>	тис. грн на рік	грн/м <sup>3</sup>
1	2	3	4	5	6
<b>1</b>	<b>Виробнича собівартість, у т. ч.:</b>	<b>38 498,064</b>	<b>14,2657</b>	<b>15 179,306</b>	<b>5,8060</b>
<b>1.1</b>	<b>прямі матеріальні витрати, у т. ч.:</b>	<b>0,000</b>	<b>0,0000</b>	<b>0,000</b>	<b>0,0000</b>
1.1.1	електроенергія	0,000	0,0000	0,000	0,0000
1.1.2	інші прямі матеріальні витрати	0,000	0,0000	0,000	0,0000
<b>1.2</b>	<b>прямі витрати на оплату праці</b>	<b>0,000</b>	<b>0,0000</b>	<b>0,000</b>	<b>0,0000</b>
<b>1.3</b>	<b>інші прямі витрати, у т. ч.:</b>	<b>29 525,237</b>	<b>10,9407</b>	<b>12 399,936</b>	<b>4,7429</b>
1.3.1	частка прямих витрат на централізоване водопостачання та водовідведення	29 525,237	10,9407	12 399,936	4,7429
1.3.2	єдиний внесок на загальнообов'язкове державне соціальне страхування	0,000	0,0000	0,000	0,0000
1.3.3	амортизаційні відрахування	0,000	0,0000	0,000	0,0000
1.3.4	інші прямі витрати	0,000	0,0000	0,000	0,0000
<b>1.4</b>	<b>загальновиробничі витрати, у т. ч.:</b>	<b>8 972,826</b>	<b>3,3249</b>	<b>2 779,370</b>	<b>1,0631</b>
1.4.1	частка загальновиробничих витрат на централізоване водопостачання та водовідведення	8 972,826	3,3249	2 779,370	1,0631
1.4.2	загальновиробничі витрати з централізованого постачання холодної води/водовідведення (з використанням внутрішньобудинкових систем)	0,000	0,0000	0,000	0,0000
<b>2</b>	<b>Адміністративні витрати, у т. ч.:</b>	<b>1 274,929</b>	<b>0,4724</b>	<b>502,020</b>	<b>0,1920</b>
2.1	частка адміністративних витрат на централізоване водопостачання та водовідведення	1 274,929	0,4724	502,020	0,1920
2.2	адміністративні витрати з централізованого постачання холодної води/водовідведення (з використанням внутрішньобудинкових систем)	0,000	0,0000	0,000	0,0000
<b>3</b>	<b>Витрати на збут, у т. ч.:</b>	<b>1 996,171</b>	<b>0,7397</b>	<b>813,390</b>	<b>0,3111</b>
3.1	частка витрат зі збуту на централізоване водопостачання та водовідведення	932,452	0,3455	401,020	0,1534
3.2	витрати на оплату праці	683,649	0,2533	265,020	0,1014
3.3	єдиний внесок на загальнообов'язкове державне соціальне страхування	150,403	0,0557	58,304	0,0223
3.4	амортизаційні відрахування	0,000	0,0000	0,000	0,0000
3.5	витрати на оплату послуг банків та інших установ з приймання і перерахування коштів споживачів	171,044	0,0634	66,306	0,0254
3.6	інші витрати	58,623	0,0217	22,739	0,0087
<b>4</b>	<b>Інші операційні витрати</b>	<b>0,000</b>	<b>0,0000</b>	<b>0,000</b>	<b>0,0000</b>
4.1	частка інших операційних витрат на централізоване водопостачання та водовідведення	0,000	0,0000	0,000	0,0000
4.2	інші операційні витрати з централізованого постачання холодної води/водовідведення (з використанням внутрішньобудинкових систем)	0,000	0,0000	0,000	0,0000
<b>5</b>	<b>Фінансові витрати</b>	<b>0,000</b>	<b>0,0000</b>	<b>0,000</b>	<b>0,0000</b>
5.1	частка фінансових витрат на централізоване водопостачання та водовідведення	0,000	0,0000	0,000	0,0000
5.2	фінансові витрати з централізованого постачання холодної води/водовідведення (з використанням внутрішньобудинкових систем)	0,000	0,0000	0,000	0,0000
<b>6</b>	<b>Повна собівартість</b>	<b>41 769,164</b>	<b>15,4778</b>	<b>16 494,716</b>	<b>6,3092</b>

<b>7</b>	<b>Розрахунковий прибуток, у т. ч.:</b>	<b>0,000</b>	<b>0,0000</b>	<b>0,000</b>	<b>0,0000</b>
7.1	частка прибутку з централізованого водопостачання та водовідведення	0,000	0,0000	0,000	0,0000
7.2	частка податку на прибуток з централізованого водопостачання та водовідведення	0,000	0,0000	0,000	0,0000
7.3	чистий прибуток з централізованого постачання холодної води/водовідведення (з використанням внутрішньобудинкових систем)	0,000	0,0000	0,000	0,0000
7.4	податок на прибуток з централізованого постачання холодної води/водовідведення (з використанням внутрішньобудинкових систем)	0,000	0,0000	0,000	0,0000
<b>8</b>	<b>Частка компенсації/вилучення витрат на електроенергію, податки та збори, на оплату праці за попередній звітний період з централізованого водопостачання та водовідведення</b>	<b>861,200</b>	<b>0,3191</b>	<b>31,178</b>	<b>0,0119</b>
<b>9</b>	<b>Вартість послуги з централізованого постачання холодної води, водовідведення (з використанням внутрішньобудинкових систем), тис. грн</b>	<b>42 630,363</b>		<b>16 525,894</b>	
<b>10</b>	<b>Тариф на послугу з централізованого постачання холодної води, водовідведення (з використанням внутрішньобудинкових систем), грн/м<sup>3</sup></b>	<b>15,80</b>		<b>6,32</b>	
<b>11</b>	<b>Обсяг реалізації, тис. м<sup>3</sup></b>	<b>2 698,65</b>		<b>2 614,41</b>	

Директор Департаменту  
із регулювання відносин у сфері централізованого  
водопостачання та водовідведення

А. Чумак

**Структура тарифів на послуги з централізованого постачання холодної води, водовідведення  
(з використанням внутрішньобудинкових систем)  
міського комунального підприємства «Миколаївводоканал»**

Без ПДВ

№ з/п	Найменування показників	Послуга з централізованого постачання холодної води (з використанням внутрішньобудинкових систем)		Послуга з централізованого водовідведення (з використанням внутрішньобудинкових систем)	
		тис. грн на рік	грн/м <sup>3</sup>	тис. грн на рік	грн/м <sup>3</sup>
1	2	3	4	5	6
<b>1</b>	<b>Виробнича собівартість, у т. ч.:</b>	<b>81 575,203</b>	<b>6,5517</b>	<b>57 821,239</b>	<b>4,7006</b>
<b>1.1</b>	<b>прямі матеріальні витрати, у т. ч.:</b>	<b>0,000</b>	<b>0,0000</b>	<b>0,000</b>	<b>0,0000</b>
1.1.1	електроенергія	0,000	0,0000	0,000	0,0000
1.1.2	інші прямі матеріальні витрати	0,000	0,0000	0,000	0,0000
<b>1.2</b>	<b>прямі витрати на оплату праці</b>	<b>0,000</b>	<b>0,0000</b>	<b>0,000</b>	<b>0,0000</b>
<b>1.3</b>	<b>інші прямі витрати, у т. ч.:</b>	<b>54 620,513</b>	<b>4,3868</b>	<b>42 046,261</b>	<b>3,4181</b>
1.3.1	частка прямих витрат на централізоване водопостачання та водовідведення	54 620,513	4,3868	42 046,261	3,4181
1.3.2	єдиний внесок на загальнообов'язкове державне соціальне страхування	0,000	0,0000	0,000	0,0000
1.3.3	амортизаційні відрахування	0,000	0,0000	0,000	0,0000
1.3.4	інші прямі витрати	0,000	0,0000	0,000	0,0000
<b>1.4</b>	<b>загальновиробничі витрати, у т. ч.:</b>	<b>26 954,689</b>	<b>2,1649</b>	<b>15 774,978</b>	<b>1,2824</b>
1.4.1	частка загальновиробничих витрат на централізоване водопостачання та водовідведення	26 954,689	2,1649	15 774,978	1,2824
1.4.2	загальновиробничі витрати з централізованого постачання холодної води/водовідведення (з використанням внутрішньобудинкових систем)	0,000	0,0000	0,000	0,0000
<b>2</b>	<b>Адміністративні витрати, у т. ч.:</b>	<b>4 335,334</b>	<b>0,3482</b>	<b>3 076,768</b>	<b>0,2501</b>
2.1	частка адміністративних витрат на централізоване водопостачання та водовідведення	4 100,284	0,3293	2 899,116	0,2357
2.2	адміністративні витрати з централізованого постачання холодної води/водовідведення (з використанням внутрішньобудинкових систем)	235,050	0,0189	177,652	0,0144
<b>3</b>	<b>Витрати на збут, у т. ч.:</b>	<b>8 285,128</b>	<b>0,6654</b>	<b>5 974,857</b>	<b>0,4857</b>
3.1	частка витрат зі збуту на централізоване водопостачання та водовідведення	3 638,855	0,2923	2 521,393	0,2050
3.2	витрати на оплату праці	2 219,919	0,1783	1 677,821	0,1364
3.3	єдиний внесок на загальнообов'язкове державне соціальне страхування	488,382	0,0392	369,121	0,0300
3.4	амортизаційні відрахування	0,000	0,0000	0,000	0,0000
3.5	витрати на оплату послуг банків та інших установ з приймання і перерахування коштів споживачів	1 289,724	0,1036	916,574	0,0745
3.6	інші витрати	648,249	0,0521	489,948	0,0398
<b>4</b>	<b>Інші операційні витрати</b>	<b>0,000</b>	<b>0,0000</b>	<b>0,000</b>	<b>0,0000</b>
4.1	частка інших операційних витрат на централізоване водопостачання та водовідведення	0,000	0,0000	0,000	0,0000
4.2	інші операційні витрати з централізованого постачання холодної води/водовідведення (з використанням внутрішньобудинкових систем)	0,000	0,0000	0,000	0,0000
<b>5</b>	<b>Фінансові витрати</b>	<b>1 626,382</b>	<b>0,1306</b>	<b>2 198,531</b>	<b>0,1787</b>
5.1	частка фінансових витрат на централізоване водопостачання та водовідведення	1 626,382	0,1306	2 198,531	0,1787
5.2	фінансові витрати з централізованого постачання холодної води/водовідведення (з використанням внутрішньобудинкових систем)	0,000	0,0000	0,000	0,0000
<b>6</b>	<b>Повна собівартість</b>	<b>95 822,048</b>	<b>7,6959</b>	<b>69 071,396</b>	<b>5,6152</b>

<b>7</b>	<b>Розрахунковий прибуток, у т. ч.:</b>	<b>6 012,316</b>	<b>0,4829</b>	<b>8 127,403</b>	<b>0,6607</b>
7.1	частка прибутку з централізованого водопостачання та водовідведення	5 095,183	0,4092	6 887,629	0,5599
7.2	частка податку на прибуток з централізованого водопостачання та водовідведення	917,133	0,0737	1 239,773	0,1008
7.3	чистий прибуток з централізованого постачання холодної води/водовідведення (з використанням внутрішньобудинкових систем)	0,000	0,0000	0,000	0,0000
7.4	податок на прибуток з централізованого постачання холодної води/водовідведення (з використанням внутрішньобудинкових систем)	0,000	0,0000	0,000	0,0000
<b>8</b>	<b>Частка компенсації/вилучення витрат на електроенергію, податки та збори, на оплату праці за попередній звітний період з централізованого водопостачання та водовідведення</b>	<b>2 446,254</b>	<b>0,1965</b>	<b>1 558,599</b>	<b>0,1267</b>
<b>9</b>	<b>Вартість послуги з централізованого постачання холодної води, водовідведення (з використанням внутрішньобудинкових систем), тис. грн</b>	<b>104 280,618</b>		<b>78 757,398</b>	
<b>10</b>	<b>Тариф на послугу з централізованого постачання холодної води, водовідведення (з використанням внутрішньобудинкових систем), грн/м<sup>3</sup></b>	<b>8,38</b>		<b>6,40</b>	
<b>11</b>	<b>Обсяг реалізації, тис. м<sup>3</sup></b>	<b>12 451,06</b>		<b>12 300,89</b>	

Директор Департаменту  
із регулювання відносин у сфері централізованого  
водопостачання та водовідведення

А. Чумак

**Структура тарифів на послуги з централізованого постачання холодної води, водовідведення  
(з використанням внутрішньобудинкових систем)  
комунального виробничого підприємства «Івано-Франківськводокотехпром»**

Без ПДВ

№ з/п	Найменування показників	Послуга з централізованого постачання холодної води (з використанням внутрішньобудинкових систем)		Послуга з централізованого водовідведення (з використанням внутрішньобудинкових систем)	
		тис. грн на рік	грн/м <sup>3</sup>	тис. грн на рік	грн/м <sup>3</sup>
1	2	3	4	5	6
<b>1</b>	<b>Виробнича собівартість, у т. ч.:</b>	<b>33 800,484</b>	<b>5,1745</b>	<b>36 563,457</b>	<b>5,5375</b>
<b>1.1</b>	<b>прямі матеріальні витрати, у т. ч.:</b>	<b>0,000</b>	<b>0,0000</b>	<b>0,000</b>	<b>0,0000</b>
1.1.1	електроенергія	0,000	0,0000	0,000	0,0000
1.1.2	інші прямі матеріальні витрати	0,000	0,0000	0,000	0,0000
<b>1.2</b>	<b>прямі витрати на оплату праці</b>	<b>0,000</b>	<b>0,0000</b>	<b>0,000</b>	<b>0,0000</b>
<b>1.3</b>	<b>інші прямі витрати, у т. ч.:</b>	<b>22 293,998</b>	<b>3,4130</b>	<b>24 112,035</b>	<b>3,6517</b>
1.3.1	частка прямих витрат на централізоване водопостачання та водовідведення	22 293,998	3,4130	24 112,035	3,6517
1.3.2	єдиний внесок на загальнообов'язкове державне соціальне страхування	0,000	0,0000	0,000	0,0000
1.3.3	амортизаційні відрахування	0,000	0,0000	0,000	0,0000
1.3.4	інші прямі витрати	0,000	0,0000	0,000	0,0000
<b>1.4</b>	<b>загальновиробничі витрати, у т. ч.:</b>	<b>11 506,487</b>	<b>1,7615</b>	<b>12 451,422</b>	<b>1,8857</b>
1.4.1	частка загальновиробничих витрат на централізоване водопостачання та водовідведення	11 506,487	1,7615	12 451,422	1,8857
1.4.2	загальновиробничі витрати з централізованого постачання холодної води/водовідведення (з використанням внутрішньобудинкових систем)	0,000	0,0000	0,000	0,0000
<b>2</b>	<b>Адміністративні витрати, у т. ч.:</b>	<b>3 316,132</b>	<b>0,5077</b>	<b>3 038,584</b>	<b>0,4602</b>
2.1	частка адміністративних витрат на централізоване водопостачання та водовідведення	3 316,132	0,5077	3 038,584	0,4602
2.2	адміністративні витрати з централізованого постачання холодної води/водовідведення (з використанням внутрішньобудинкових систем)	0,000	0,0000	0,000	0,0000
<b>3</b>	<b>Витрати на збут, у т. ч.:</b>	<b>2 528,531</b>	<b>0,3871</b>	<b>2 971,007</b>	<b>0,4500</b>
3.1	частка витрат зі збуту на централізоване водопостачання та водовідведення	1 642,321	0,2514	1 776,570	0,2691
3.2	витрати на оплату праці	291,438	0,0446	396,712	0,0601
3.3	єдиний внесок на загальнообов'язкове державне соціальне страхування	64,116	0,0098	87,277	0,0132
3.4	амортизаційні відрахування	0,000	0,0000	0,000	0,0000
3.5	витрати на оплату послуг банків та інших установ з приймання і перерахування коштів споживачів	485,993	0,0744	660,028	0,1000
3.6	інші витрати	44,663	33,6749	48,633	33,6755
<b>4</b>	<b>Інші операційні витрати</b>	<b>0,000</b>	<b>0,0000</b>	<b>0,000</b>	<b>0,0000</b>
4.1	частка інших операційних витрат на централізоване водопостачання та водовідведення	0,000	0,0000	0,000	0,0000
4.2	інші операційні витрати з централізованого постачання холодної води/водовідведення (з використанням внутрішньобудинкових систем)	0,000	0,0000	0,000	0,0000
<b>5</b>	<b>Фінансові витрати</b>	<b>125,925</b>	<b>0,0193</b>	<b>1 639,604</b>	<b>0,2483</b>
5.1	частка фінансових витрат на централізоване водопостачання та водовідведення	125,925	0,0193	1 639,604	0,2483
5.2	фінансові витрати з централізованого постачання холодної води/водовідведення (з використанням внутрішньобудинкових систем)	0,000	0,0000	0,000	0,0000
<b>6</b>	<b>Повна собівартість</b>	<b>39 771,073</b>	<b>6,0885</b>	<b>44 212,652</b>	<b>6,6959</b>

<b>7</b>	<b>Розрахунковий прибуток, у т. ч.:</b>	<b>850,212</b>	<b>0,1302</b>	<b>11 070,167</b>	<b>1,6766</b>
7.1	частка прибутку з централізованого водопостачання та водовідведення	720,519	0,1103	9 381,498	1,4208
7.2	частка податку на прибуток з централізованого водопостачання та водовідведення	129,693	0,0199	1 688,670	0,2557
7.3	чистий прибуток з централізованого постачання холодної води/водовідведення (з використанням внутрішньобудинкових систем)	0,000	0,0000	0,000	0,0000
7.4	податок на прибуток з централізованого постачання холодної води/водовідведення (з використанням внутрішньобудинкових систем)	0,000	0,0000	0,000	0,0000
<b>8</b>	<b>Частка компенсації/вилучення витрат на електроенергію, податки та збори, на оплату праці за попередній звітний період з централізованого водопостачання та водовідведення</b>	<b>0,000</b>	<b>0,0000</b>	<b>0,000</b>	<b>0,0000</b>
<b>9</b>	<b>Вартість послуги з централізованого постачання холодної води, водовідведення (з використанням внутрішньобудинкових систем), тис. грн</b>	<b>40 621,285</b>		<b>55 282,820</b>	
<b>10</b>	<b>Тариф на послугу з централізованого постачання холодної води, водовідведення (з використанням внутрішньобудинкових систем), грн/м<sup>3</sup></b>	<b>6,22</b>		<b>8,37</b>	
<b>11</b>	<b>Обсяг реалізації, тис. м<sup>3</sup></b>	<b>6 532,17</b>		<b>6 602,92</b>	

Директор Департаменту  
із регулювання відносин у сфері централізованого  
водопостачання та водовідведення

А. Чумак



**Структура тарифів на послуги з централізованого постачання холодної води, водовідведення  
(з використанням внутрішньобудинкових систем)  
комунального підприємства «Словміськводоканал» Слов'янської міської ради**

Без ПДВ

№ з/п	Найменування показників	Послуга з централізованого постачання холодної води (з використанням внутрішньобудинкових систем)		Послуга з централізованого водовідведення (з використанням внутрішньобудинкових систем)	
		тис. грн на рік	грн/м <sup>3</sup>	тис. грн на рік	грн/м <sup>3</sup>
1	2	3	4	5	6
<b>1</b>	<b>Виробнича собівартість, у т. ч.:</b>	<b>35 980,883</b>	<b>10,8344</b>	<b>18 921,577</b>	<b>5,8203</b>
<b>1.1</b>	<b>прямі матеріальні витрати, у т. ч.:</b>	<b>0,000</b>	<b>0,0000</b>	<b>0,000</b>	<b>0,0000</b>
1.1.1	електроенергія	0,000	0,0000	0,000	0,0000
1.1.2	інші прямі матеріальні витрати	0,000	0,0000	0,000	0,0000
<b>1.2</b>	<b>прямі витрати на оплату праці</b>	<b>0,000</b>	<b>0,0000</b>	<b>0,000</b>	<b>0,0000</b>
<b>1.3</b>	<b>інші прямі витрати, у т. ч.:</b>	<b>32 347,319</b>	<b>9,7403</b>	<b>15 103,573</b>	<b>4,6459</b>
1.3.1	частка прямих витрат на централізоване водопостачання та водовідведення	32 347,319	9,7403	15 103,573	4,6459
1.3.2	єдиний внесок на загальнообов'язкове державне соціальне страхування	0,000	0,0000	0,000	0,0000
1.3.3	амортизаційні відрахування	0,000	0,0000	0,000	0,0000
1.3.4	інші прямі витрати	0,000	0,0000	0,000	0,0000
<b>1.4</b>	<b>загальновиробничі витрати, у т. ч.:</b>	<b>3 633,564</b>	<b>1,0941</b>	<b>3 818,004</b>	<b>1,1744</b>
1.4.1	частка загальновиробничих витрат на централізоване водопостачання та водовідведення	3 633,564	1,0941	3 818,004	1,1744
1.4.2	загальновиробничі витрати з централізованого постачання холодної води/водовідведення (з використанням внутрішньобудинкових систем)	0,000	0,0000	0,000	0,0000
<b>2</b>	<b>Адміністративні витрати, у т. ч.:</b>	<b>1 428,157</b>	<b>0,4300</b>	<b>751,037</b>	<b>0,2310</b>
2.1	частка адміністративних витрат на централізоване водопостачання та водовідведення	1 428,157	0,4300	751,037	0,2310
2.2	адміністративні витрати з централізованого постачання холодної води/водовідведення (з використанням внутрішньобудинкових систем)	0,000	0,0000	0,000	0,0000
<b>3</b>	<b>Витрати на збут, у т. ч.:</b>	<b>1 958,425</b>	<b>0,5897</b>	<b>1 064,831</b>	<b>0,3275</b>
3.1	частка витрат зі збуту на централізоване водопостачання та водовідведення	768,991	0,2316	401,264	0,1234
3.2	витрати на оплату праці	737,897	0,2222	411,661	0,1266
3.3	єдиний внесок на загальнообов'язкове державне соціальне страхування	162,337	0,0489	90,565	0,0279
3.4	амортизаційні відрахування	0,000	0,0000	0,000	0,0000
3.5	витрати на оплату послуг банків та інших установ з приймання і перерахування коштів споживачів	204,123	0,0615	113,877	0,0350
3.6	інші витрати	85,077	0,0256	47,463	0,0146
<b>4</b>	<b>Інші операційні витрати</b>	<b>0,000</b>	<b>0,0000</b>	<b>0,000</b>	<b>0,0000</b>
4.1	частка інших операційних витрат на централізоване водопостачання та водовідведення	0,000	0,0000	0,000	0,0000
4.2	інші операційні витрати з централізованого постачання холодної води/водовідведення (з використанням внутрішньобудинкових систем)	0,000	0,0000	0,000	0,0000
<b>5</b>	<b>Фінансові витрати</b>	<b>199,216</b>	<b>0,0600</b>	<b>181,853</b>	<b>0,0559</b>
5.1	частка фінансових витрат на централізоване водопостачання та водовідведення	199,216	0,0600	181,853	0,0559
5.2	фінансові витрати з централізованого постачання холодної води/водовідведення (з використанням внутрішньобудинкових систем)	0,000	0,0000	0,000	0,0000
<b>6</b>	<b>Повна собівартість</b>	<b>39 566,681</b>	<b>11,9142</b>	<b>20 919,298</b>	<b>6,4348</b>

<b>7</b>	<b>Розрахунковий прибуток, у т. ч.:</b>	<b>3 252,061</b>	<b>0,9792</b>	<b>2 968,612</b>	<b>0,9131</b>
7.1	частка прибутку з централізованого водопостачання та водовідведення	2 755,984	0,8299	2 515,773	0,7739
7.2	частка податку на прибуток з централізованого водопостачання та водовідведення	496,077	0,1494	452,839	0,1393
7.3	чистий прибуток з централізованого постачання холодної води/водовідведення (з використанням внутрішньобудинкових систем)	0,000	0,0000	0,000	0,0000
7.4	податок на прибуток з централізованого постачання холодної води/водовідведення (з використанням внутрішньобудинкових систем)	0,000	0,0000	0,000	0,0000
<b>8</b>	<b>Частка компенсації/вилучення витрат на електроенергію, податки та збори, на оплату праці за попередній звітний період з централізованого водопостачання та водовідведення</b>	<b>0,000</b>	<b>0,0000</b>	<b>0,000</b>	<b>0,0000</b>
<b>9</b>	<b>Вартість послуги з централізованого постачання холодної води, водовідведення (з використанням внутрішньобудинкових систем), тис. грн</b>	<b>42 818,742</b>		<b>23 887,909</b>	
<b>10</b>	<b>Тариф на послугу з централізованого постачання холодної води, водовідведення (з використанням внутрішньобудинкових систем), грн/м<sup>3</sup></b>	<b>12,89</b>		<b>7,35</b>	
<b>11</b>	<b>Обсяг реалізації, тис. м<sup>3</sup></b>	<b>3 320,98</b>		<b>3 250,98</b>	

Директор Департаменту  
із регулювання відносин у сфері централізованого  
водопостачання та водовідведення

А. Чумак

**Голові Національної комісії, що  
здійснює державне  
регулювання у сферах  
енергетики та комунальних  
послуг  
Членам НКРЕКП**

**Обґрунтування  
щодо схвалення проекту постанови НКРЕКП «Про внесення змін до постанови  
Національної комісії, що здійснює державне регулювання у сферах енергетики  
та комунальних послуг, від 26 листопада 2015 року № 2868»**

На розгляд Національної комісії, що здійснює державне регулювання у сферах енергетики та комунальних послуг (далі – НКРЕКП) вноситься питання про схвалення проекту постанови «Про внесення змін до постанови Національної комісії, що здійснює державне регулювання у сферах енергетики та комунальних послуг, від 26 листопада 2015 року № 2868».

26 листопада 2015 року НКРЕКП була прийнята постанова № 2868 «Про встановлення тарифів на послуги з централізованого постачання холодної води, водовідведення (з використанням внутрішньобудинкових систем) суб'єктам господарювання, які є виконавцями цих послуг», що зареєстрована в Міністерстві юстиції України 11 січня 2016 року за № 24/28154.

Від 25 ліцензіатів НКРЕКП надійшли заяви та додані до них матеріали для встановлення тарифів на послуги з централізованого постачання холодної води, водовідведення (з використанням внутрішньобудинкових систем), які були опрацьовані Департаментом із регулювання відносин у сфері централізованого водопостачання та водовідведення.

У зв'язку з цим та відповідно до статей 5, 6 Закону України «Про державне регулювання у сфері комунальних послуг», Закону України «Про Національну комісію, що здійснює державне регулювання у сферах енергетики та комунальних послуг», Порядку формування тарифів на послуги з централізованого постачання холодної води, водовідведення (з використанням внутрішньобудинкових систем), затвердженого постановою НКРЕКП від 10 березня 2016 року № 303, Процедури встановлення тарифів на послуги з централізованого постачання холодної води, водовідведення (з використанням внутрішньобудинкових систем), затвердженої постановою НКРЕКП від 15 січня 2015 року № 13, пропонується схвалити та відповідно до частини третьої статті 15 Закону України «Про доступ до публічної інформації» розмістити на офіційному веб-сайті НКРЕКП тарифи на послуги з централізованого постачання холодної води, водовідведення (з використанням внутрішньобудинкових систем) наступним ліцензіатам НКРЕКП за 1 куб. м **(без ПДВ)**:

<b>Найменування</b>	<b>Водопостачання грн за 1 куб. м</b>	<b>Водовідведення грн за 1 куб. м</b>
РОВКП ВКГ «Рівнеоблводоканал»	<b>8,32</b>	<b>5,90</b>
КП «Новомосковськ водоканал»	<b>11,28</b>	<b>12,32</b>
КП «Міськводоканал» Сумської міської ради	<b>6,58</b>	<b>5,46</b>
МКП «Хмельницькводоканал»	<b>6,30</b>	<b>5,86</b>
КП «Чернігівводоканал»	<b>7,79</b>	<b>7,73</b>
ТОВ «ТАУН СЕРВІС»	<b>6,73</b>	<b>5,80</b>
КП «ВУВГ міста Ужгорода»	<b>11,35</b>	<b>6,22</b>
КП «Житомирводоканал»	<b>5,95</b>	<b>6,84</b>
КП «Кременчукводоканал»	<b>5,98</b>	<b>6,49</b>
КП «Черкасиводоканал» Черкаської міської ради	<b>7,08</b>	<b>5,45</b>
КП «ВОДОКАНАЛ» (м. Запоріжжя)	<b>7,20</b>	<b>4,62</b>
КП «Броваритепловодоенергія»	<b>7,67</b>	<b>7,64</b>
КП «Водоканал» Мелітопольської міської ради Запорізької області	<b>9,44</b>	<b>9,90</b>
КП «Міськтепловоденергія» (м. Кам'янець-Подільський)	<b>8,93</b>	<b>7,01</b>
КП «Павлоградське виробниче управління водопровідно- каналізаційного господарства» Павлоградської міської ради	<b>13,89</b>	<b>8,83</b>
КП «БАХМУТ-ВОДА»	<b>13,55</b>	<b>8,18</b>
Міському КП «Виробниче управління водопровідно- каналізаційного господарства міста Херсона»	<b>7,68</b>	<b>7,39</b>
КП «Вінницяоблводоканал»	<b>7,23</b>	<b>4,71</b>
КП «Луцькводоканал»	<b>5,23</b>	<b>5,49</b>
КП «Полтававодоканал»	<b>9,40</b>	<b>8,34</b>
КП «Чернівціводоканал»	<b>8,54</b>	<b>4,59</b>
Лисичанське КСП «Лисичанськводоканал»	<b>15,80</b>	<b>6,32</b>
Міському комунальному підприємству «Миколаївводоканал»	<b>8,38</b>	<b>6,40</b>
КП «Івано- Франківськводоекотехпром»	<b>6,22</b>	<b>8,37</b>
КП Слов'янської міської ради «Словміськводоканал»	<b>12,89</b>	<b>7,35</b>

Слід зауважити, що на виконання вимог Закону України «Про комерційний облік теплової енергії та водопостачання» до структури тарифів не враховані витрати, що пов'язані з обслуговуванням та повіркою загальнобудинкових та індивідуальних засобів обліку.

Крім того, на виконання вимог статті 16 Закону України «Про Національну комісію, що здійснює державне регулювання у сферах енергетики та комунальних послуг», постанови НКРЕКП від 30.06.2017 № 866 «Про затвердження Порядку проведення відкритого обговорення проектів рішень Національної комісії, що здійснює державне регулювання у сферах енергетики та комунальних послуг», ліцензіатами проведені відкриті обговорення щодо наміру зміни (коригування) діючих тарифів на послуги з централізованого водопостачання та водовідведення, що підтверджується відповідними протоколами.

Середнє зростання тарифів зазначених підприємств планується на рівні 8,6% з централізованого постачання холодної води та 10,1% з водовідведення.

Пропонуємо Голові та членам НКРЕКП:

1. Схвалити зазначений проект постанови НКРЕКП щодо схвалення проекту постанови НКРЕКП «Про внесення змін до постанови Національної комісії, що здійснює державне регулювання у сферах енергетики та комунальних послуг, від 26 листопада 2015 року № 2868»

2. Розмістити проект постанови щодо схвалення проекту постанови НКРЕКП «Про внесення змін до постанови Національної комісії, що здійснює державне регулювання у сферах енергетики та комунальних послуг, від 26 листопада 2015 року № 2868» на офіційному веб-сайті та повідомлення про проведення відкритих обговорень на місцях провадження діяльності ліцензіатів.

**Директор Департаменту із регулювання  
відносин у сфері централізованого  
водопостачання та водовідведення**

**А. Чумак**

**План встановлення тарифів на централізоване постачання холодної води, водовідведення (з використанням внутрішньобудинкових систем) на 2018 рік Ліцензіатам, яким встановлювали тарифи протягом 2017 року та провели перші відкриті обговорення з громадськістю (розмір тарифів без ПДВ)**

№ зп	Найменування Ліцензіата	послуги з централізованого постачання холодної води			послуги з водовідведення (з використанням внутрішньобудинкових систем)			водоспоживання			Послуги		
		Діючий тариф, грн/м3	Планований тариф, грн/м3	Рівень зростання, %	Діючий тариф, грн/м3	Планований тариф, грн/м3	Рівень зростання, %	Діючий тариф, грн/м3	Планований тариф, грн/м3	Рівень зростання, %	Водопостачання, грн/м3	Водовідведення, грн/м3	водоспоживання, грн/м3
1	2	3	4	5	6	7	8	9	10	11	12	13	14
1	РОВОКП ВКГ "Рівнеоблводоканал"	7,30	8,32	13,97	5,90	5,90	0,00	13,20	14,22	7,73	0,31	0,22	0,53
2	КП "Новомосковськ водоканал"	10,49	11,28	7,53	9,10	12,32	35,38	19,59	23,60	20,47	0,49	0,31	0,80
3	КП «Міськводоканал» Сумської міської ради	6,64	6,58	-0,90	5,28	5,46	3,41	11,92	12,04	1,01	0,19	0,16	0,35
4	МКП "Хмельницькводоканал"	5,89	6,30	6,96	5,70	5,86	2,81	11,59	12,16	4,92	0,30	0,28	0,58
5	КП "Чернігівводоканал"	8,19	7,79	-4,88	7,01	7,73	10,27	15,20	15,52	2,11	0,16	0,16	0,32
6	ТОВ «ТАУН СЕРВІС»	6,44	6,73	4,50	6,11	5,80	-5,07	12,55	12,53	-0,16	0,21	0,18	0,39
7	КП «ВУВГ міста Ужгорода»	10,91	11,35	4,03	5,74	6,22	8,36	16,65	17,57	5,53	0,53	0,29	0,82
8	КП "Житомирводоканал"	5,66	5,95	5,12	6,47	6,84	5,72	12,13	12,79	5,44	0,21	0,25	0,46
9	КП "Кременчукводоканал"	5,04	5,98	18,65	6,11	6,49	6,22	11,15	12,47	11,84	0,22	0,25	0,47
10	КП "Черкасиводоканал" Черкаської міської ради	6,53	7,08	8,42	5,32	5,45	2,44	11,85	12,53	5,74	0,46	0,33	0,79
11	КП «ВОДОКАНАЛ» (м. Запоріжжя)	6,52	7,20	10,43	4,55	4,62	1,54	11,07	11,82	6,78	0,49	0,32	0,81
12	КП "Броваритепловодоенергія"	7,26	7,67	5,65	7,07	7,64	8,06	14,33	15,31	6,84	0,37	0,31	0,68
13	КП «Міськтепловоденергія» (м. Кам'янець-Подільський)	8,46	8,93	5,56	6,54	7,01	7,19	15,00	15,94	6,27	0,34	0,35	0,69
14	КП «Павлоградське виробниче управління водопровідно-каналізаційного господарства» Павлоградської міської ради	13,19	13,89	5,31	8,06	8,83	9,55	21,25	22,72	6,92	0,48	0,30	0,78
15	МКП "ВУВКГ м.Херсона"	7,38	7,68	4,07	6,69	7,39	10,46	14,07	15,07	7,11	0,53	0,51	1,04
16	КП «Вінницяоблводоканал»	6,63	7,23	9,05	4,13	4,71	14,04	10,76	11,94	10,97	0,20	0,12	0,32
17	КП "Луцькводоканал"	5,19	5,23	0,77	5,07	5,49	8,28	10,26	10,72	4,48	0,41	0,40	0,81
18	КП "Чернівціводоканал"	8,02	8,54	6,48	4,17	4,59	10,07	12,19	13,13	7,71	0,56	0,31	0,87
19	Лисичанське КСП "Лисичанськводоканал"	16,09	15,80	-1,80	6,28	6,32	0,64	22,37	22,12	-1,12	0,40	0,16	0,56
20	Міському комунальному підприємству «Миколаївводоканал»	7,74	8,38	8,27	5,49	6,40	16,58	13,23	14,78	11,72	0,40	0,29	0,69
21	КП "Івано-Франківськводокотехпром"	5,36	6,22	16,04	7,56	8,37	10,71	12,92	14,59	12,93	0,14	0,18	0,32

**План встановлення тарифів на централізоване постачання холодної води, водовідведення (з використанням внутрішньобудинкових систем) на 2018 рік Ліцензіатам, яким не встановлювали тарифи протягом 2017 року та провели перші відкриті обговорення з громадськістю (розмір тарифів без ПДВ)**

№ зп	Найменування Ліцензіата	послуги з централізованого постачання холодної води			послуги з водовідведення (з використанням внутрішньобудинкових систем)			водоспоживання			Послуги		
		Діючий тариф, грн/м3	Планова-ний тариф, грн/м3	Рівень зростання, %	Діючий тариф, грн/м3	Планова-ний тариф, грн/м3	Рівень зростання, %	Діючий тариф, грн/м3	Планова-ний тариф, грн/м3	Рівень зростання, %	Водопостачання, грн/м3	Водовідведення, грн/м3	водоспоживання, грн/м3
1	КП «Водоканал» Мелітопольської міської ради Запорізької області	8,45	9,44	11,72	8,48	9,90	16,81	16,93	19,34	14,27	0,55	0,57	1,12
2	КП "БАХМУТ-ВОДА"	11,19	13,55	21,09	7,04	8,18	16,19	18,23	21,73	19,20	0,59	0,25	0,84
3	КП Полтавської обласної ради "Полтававодоканал"	6,91	9,40	36,07	5,39	8,34	54,68	12,30	17,74	44,23	0,45	0,39	0,84
4	КП Слов'янської міської ради "Слов'мськводоканал"	10,65	12,89	21,03	8,06	7,35	-8,81	18,71	20,24	8,18	0,35	0,21	0,56

Додаток 3  
до Процедури встановлення тарифів  
на послуги з централізованого постачання  
холодної води, водовідведення (з використанням  
внутрішньобудинкових систем)  
(пункт 2 розділу II)

ПОГОДЖЕНО

Директор Департаменту житлово-  
комунального господарства, енергетики  
та енергоефективності  
Рівненської ОДА

В.Л.Шеюк

М.П.

РІЧНИЙ ПЛАН

надавання послуг з централізованого постачання холодної води, водовідведення (з використанням внутрішньобудинкових систем)  
Рівненського обласного виробничого комунального підприємства водопровідно-каналізаційного господарства  
«Рівнеоблводоканал» на 2018 рік  
(найменування виконавця послуг)

№ з/п	Показники	Код рядка	Значення, тис. куб. м								
			фактично						передбаче но діючим тарифом	плановий період 2018 рік	
			2012 рік	2013 рік	2014 рік	2015 рік	2016 рік	базовий період (квітень 2016 - березень 2017 року)			
А	Б	В	1	2	3	4	5	6	7	8	
1	Подача води у внутрішньобудинкових системах							5 507,9	6 153,8	6 647,0	6 537,0
2	Обсяг надання послуг з центрального постачання холодної води (з використанням внутрішньобудинкових систем) споживачам, у тому числі:	2	0,0	0,0	0,0	0,0	0,0	5 507,9	6 153,8	6 647,0	6 537,0
1)	житлово-експлуатаційним підприємствам та організаціям для проведення діяльності з утримання будинків і споруд та прибудинкової території (витрати води з внутрішньобудинкових систем)	3	0,0	0,0	0,0	0,0	0,0	0,0	0,0	0,0	0,0
2)	населенню	4	0,0	0,0	0,0	0,0	0,0	5 507,9	6 032,4	6 500,0	6 400,0
3)	бюджетним установам	5	0,0	0,0	0,0	0,0	0,0	0,0	3,9	7,0	7,0
4)	іншим споживачам	6	0,0	0,0	0,0	0,0	0,0	0,0	117,5	140,0	130,0
3	Обсяг надання послуг з водовідведення (з використанням внутрішньобудинкових систем) споживачам, у тому числі:							7 401,5	7 804,7	7 804,7	7 401,5
1)	стічних вод від централізованого постачання холодної води	8	0,0	0,0	0,0	0,0	0,0	5 467,5	6 068,5	6 604,7	6 446,5
	житлово-експлуатаційним підприємствам та організаціям для проведення діяльності з утримання будинків і споруд та прибудинкової території	9	0,0	0,0	0,0	0,0	0,0	0,0	0,0	0,0	0,0
	населенню	10	0,0	0,0	0,0	0,0	0,0	5 467,5	5 947,1	6 460,2	6 309,5
	бюджетним установам	11	0,0	0,0	0,0	0,0	0,0	0,0	3,9	7,0	7,0
	іншим споживачам	12	0,0	0,0	0,0	0,0	0,0	0,0	117,5	137,5	130,0
2)	стічних вод від централізованого постачання гарячої води	13	0,0	0,0	0,0	0,0	0,0	742,2	866,0	1 200,0	955,0

житлово-експлуатаційним підприємствам та організаціям для провадження діяльності з утримання будинків і споруд та прибудинкової території	14	0,0	0,0	0,0	0,0	0,0	0,0	0,0	0,0
населенню	15	0,0	0,0	0,0	0,0	742,2	865,3	1 196,5	950,0
бюджетним установам	16	0,0	0,0	0,0	0,0	0,0	0,0	2,5	3,0
іншим споживачам	17	0,0	0,0	0,0	0,0	0,0	0,7	1,0	2,0

Керівник  
(підпис)

М.П.

«...» 2016 року



*[Handwritten signature]*

А.П.Карауш  
(інішiali, прізвище)



Додаток 3  
до Процедури встановлення  
тарифів на послуги з  
централізованого постачання  
холодної води, водовідведення  
(з використанням  
внутрішньобудинкових систем)



Річний план надання послуг з централізованого постачання холодної води,  
водовідведення (з використанням внутрішньобудинкових систем)  
«Комуніальне підприємство «Новомосковськ водоканал» на 12 місяців з 2018 року

№ з/п	Показники	Код рядка					базовий	перелічено дільчим тарифом	плановий період 2018 рік
			2013 рік	2014 рік	2015 рік	попередні й до базового 2016 рік	ліпень 2016- червень 2017		
А	Б	В	1	3	4	5	6	7	
1	Подано води у внутрішньобудинкові системи	1	1062	1245,8	1175,64	1219,37	1207,86	1290,11	1292,95
2	Обсяг надання послуг з централізованого постачання холодної води (з використанням внутрішньобудинкових систем) споживачам, у тому числі	2	1062	1245,8	1175,64	1219,37	1207,86	1290,11	1292,95
1)	житлово-експлуатаційним підприємствам та організаціям для провадження діяльності з утримання будинків і споруд та прибудинкової території (витрати води з внутрішньобудинкових систем)	3	0	0	0	0	0	0	0
2)	населенню	4	1037,8	1221,9	1155,56	1201,96	1190,76	1268,18	1274,64
3)	бюджетним установам	5	1,8	1,6	1,79	0,62	0,62	2,58	0,67
4)	іншим споживачам	6	22,4	22,3	18,29	16,79	16,48	19,35	17,64
3	Обсяг надання послуг з водовідведення (з використанням внутрішньобудинкових систем) споживачам, у тому числі	7	1022,8	1161,2	1085,94	1098,65	1076,17	1201,45	1151,97
1)	стічних вод від централізованого постачання холодної води	8	1022,8	1161,2	1085,94	1098,65	1076,17	1201,45	1151,97
	житлово-експлуатаційним підприємствам та організаціям для провадження діяльності з утримання будинків і споруд та прибудинкової території	9	0	0	0	0	0	0	0
	населенню	10	999,3	1138,1	1066,15	1081,42	1059,23	1180	1133,84
	бюджетним установам	11	1,8	1,6	1,77	0,62	0,62	2,4	0,67
	іншим споживачам	12	21,2	21,5	18,02	16,61	16,32	19,05	17,46
2)	стічних вод від централізованого постачання гарячої води	13	0	0	0	0	0	0	0
	житлово-експлуатаційним підприємствам та організаціям для провадження діяльності з утримання будинків і споруд та прибудинкової території	14	0	0	0	0	0	0	0
	населенню	15	0	0	0	0	0	0	0
	бюджетним установам	16	0	0	0	0	0	0	0
	іншим споживачам	17	0	0	0	0	0	0	0



*[Handwritten signature]*

О.М.Головко

ПОГОДЖЕНО:

Заступник міського голови  
з питань діяльності виконавчих органів ради

М.П.

## Річний план

надання послуг з централізованого постачання холодної води, водовідведення (з використанням внутрішньобудинкових систем) КП "Міськводоканал" СМР за 12 місяців 2018р.

№ з/п	Показники	Код рядка	Значення, тис. куб. м							
			фактично					передбачено діючим тарифом	плановий період 2018 рік	
			2013 рік	2014 рік	2015 рік	попередній до базового 2016 рік	базовий період			
А	Б	В	1	2	3	4	5	6	7	
1	Подано води у внутрішньобудинкові системи	001								
2	Обсяг надання послуг централізованого постачання холодної води (з використанням внутрішньобудинкових систем) споживачам, у т.ч.	002		7778,40	5610,30	6749,19	6763,17	7225,47	7155,35	
2.1	житлово-експлуатаційним та іншим організаціям для здійснення діяльності з утримання будинків (витраги води з внутрішньобудинкових систем)	003		2,90	0,00	0,00	0,00	0,00	0,00	
2.2	населенню	004		7635,52	5463,80	6607,29	6627,45	7073,81	7015,35	
2.3	бюджетним установам	005		25,00	23,70	12,20	11,77	20,55	11,00	
2.4	іншим споживачам	006		115,00	122,80	129,70	128,94	131,11	128,00	
3	Обсяг надання послуг водовідведення (з використанням внутрішньобудинкових систем) споживачам, у т.ч.	007		10862,70	9180,90	8981,51	8797,29	9328,23	9157,85	
3.1	стічних вод від централізованого постачання холодної води	008		7765,00	5610,30	6920,48	6763,17	7225,47	7155,35	
3.1.1	житлово-експлуатаційним та іншим організаціям для здійснення діяльності з утримання будинків	009		2,90	0,00	0,00	0,00	0,00	0,00	
3.1.2	населенню	010		7622,10	5463,80	6778,48	6622,45	7073,81	7016,35	
3.1.3	бюджетним установам	011		25,00	23,70	12,20	11,77	20,55	11,00	
3.1.4	іншим споживачам	012		115,00	122,80	129,70	128,94	131,11	129,00	
3.2	стічних вод від централізованого постачання гарячої води	013		3097,70	3570,60	2061,03	2034,17	2102,76	2002,50	
3.2.1	житлово-експлуатаційним та іншим організаціям для здійснення діяльності з утримання будинків	014		0,00	0,00	0,00	0,00	0,00	0,00	
3.2.2	населенню	015		3078,20	3540,60	2053,52	2031,10	2021,11	2000,00	
3.2.3	бюджетним установам	016		12,50	6,40	2,22	1,20	25,64	1,10	
3.2.4	іншим споживачам	017		7,00	23,60	5,29	1,83	56,01	1,50	

Примітка дані за 2013р. відсутні.

В.о.директора КП "Міськводоканал" СМР  
М.П.

І.В.Тисівський

" " 20 року

Додаток 3  
до Процедури встановлення  
тарифів на послуги з  
централізованого постачання  
холодної води, водовідведення  
(з використанням  
внутрішньобудинкових систем)  
(пункт 2 розділу II)

ПОГОДЖЕНО  
Заступник міського голови  
Виконавчого комітету  
Хмельницької міської ради  
  
А.М. Нестерук

Річний план надання послуг з централізованого постачання холодної води,  
водовідведення (з використанням внутрішньобудинкових систем)  
МКП «Хмельницькводоканал» на 12 місяців з 01.01.2018 р.  
(найменування виконавця послуг)

№ з/п	Показники	Код рядка	Значення, тис. куб. м						
			фактично					передбачено діючим тарифом	плановий період: 2018 рік
			2013 рік	2014 рік	2015 рік	попередній до базового 2016 рік	базовий період: 2,3,4 кв. 2016-1 кв.2017 року		
А	Б	В	1	2	3	4	5	6	7
1	Подано води у внутрішньобудинкові системи	001		6639,99	6305,84	6421,40	6452,24	6505,0	6627,11
2	Обсяг надання послуг з централізованого постачання холодної води (з використанням внутрішньобудинкових систем) споживачам, у тому числі	002		6639,99	6305,84	6421,40	6452,24	6505,0	6627,11
1)	житлово-експлуатаційним підприємствам та організаціям для провадження діяльності з утримання будинків і споруд та прибудинкової території	003		0,0	0,0	0,0	0,0	0,0	0,0

Продовження додатка 3

	(витрати води з внутрішньобудинкових систем)								
2)	населенню	004	6442,2	6160,54	6264,92	6292,09	6350,0	6430,0	
3)	бюджетним установам	005	20,5	13,54	12,13	11,82	15,0	17,11	
4)	іншим споживачам	006	177,3	131,76	144,35	148,33	140,0	180,00	
3	Обсяг надання послуг з водовідведення (з використанням внутрішньобудинкових систем) споживачам, у тому числі	007	9703,34	8907,25	8915,04	8886,58	9370,0	9214,70	
1)	стічних вод від централізованого постачання холодної води	008	7266,69	6929,02	7058,56	7073,98	7357,0	7258,70	
	житлово-експлуатаційним підприємствам та організаціям для провадження діяльності з утримання будинків і споруд та прибудинкової території	009	0,0	0,0	0,0	0,0	0,0	0,0	
	населенню	010	7069,09	6778,78	6900,28	6912,49	7170,0	7059,96	
	бюджетним установам	011	20,9	14,96	12,13	11,82	19,0	17,11	
	іншим споживачам	012	176,7	135,28	146,15	149,67	168,0	181,63	
2)	стічних вод від централізованого постачання гарячої води	013	2436,65	1978,23	1856,48	1812,60	2013,0	1956,00	
	житлово-експлуатаційним підприємствам та організаціям для провадження діяльності з утримання будинків і споруд та прибудинкової території	014	0,0	0,0	0,0	0	0,0	0,0	
	населенню	015	2431,05	1976,02	1853,50	1809,14	2010,0	1950,00	
	бюджетним установам	016	2,2	0,77	0,30	0,51	1,0	1,00	
	іншим споживачам	017	3,4	1,44	2,68	2,95	2,0	5,00	

Директор підприємства



М. П. (за наявності)

«    »

20

Кавун В.Б.

(ініціали, прізвище)

Додаток 3

до Процедури встановлення тарифів на послуги з централізованого постачання холодної води, водовідведення (з використанням внутрішньобудинкових систем)

(пункт 2.2.2 розділу)



Догоджено  
Начальник управління ЖКТ  
Чернігівської міської ради

Куц Я. В.

**Річний план надання послуг з централізованого постачання холодної води, водовідведення (з використанням внутрішньобудинкових систем) КП "Чернігівводоканал" на 12 місяців з 1 січня 2018 року**  
(найменування підприємства)

№ з/п	Показники	Код рядка	Значення, тис. куб. м						
			фактично					передбаче но діючим тарифом	плановий період 2018 рік
			рік	2014 рік	2015 рік	попередній до базового період 01.07.15- 30.06.16	базовий період 01.07.16- 30.06.17		
А	Б	В	1	3	4	5	5	6	7
1	Подано води у внутрішньобудинкові системи	001		8 089,45	7 332,28	7 230,01	6 904,15	7 018,74	6 770,57
2	Обсяг надання послуг централізованого постачання холодної води (з використанням внутрішньобудинкових систем) споживачам, у т.ч.	002		8 089,45	7 332,28	7 230,01	6 904,15	7 018,74	6 770,57
2.1	житлово-експлуатаційним та іншим організаціям для здійснення діяльності з утримання будинків (витрати води з внутрішньобудинкових систем)	003		0,00	0,00	0,00	0,00	0,00	0,00
2.2	населенню	004		8 002,95	7 247,84	7 123,42	6 791,06	6 917,48	6 660,58
2.3	бюджетним установам	005		1,33	1,36	4,75	3,18	4,51	3,27
2.4	іншим споживачам	006		85,17	83,08	101,84	109,91	96,75	106,72

3	Обсяг надання послуг водовідведення (з використанням внутрішньобудинкових систем) споживачам, у т.ч.	007		11 343,74	9 882,15	9 675,91	9 258,93	9 128,75	9 121,76
3.1	стічних вод від централізованого постачання холодної води	008		8 125,18	7 347,68	7 240,99	6 912,20	7 028,74	6 777,88
3.1.1	житлово-експлуатаційним та іншим організаціям для здійснення діяльності з утримання будинків	009		0,00	0,00	0,00	0,00	0,00	0,00
3.1.2	населенню	010		8 038,68	7 263,24	7 134,40	6 799,11	6 927,48	6 667,89
3.1.3	бюджетним установам	011		1,33	1,36	4,75	3,18	4,51	3,27
3.1.4	іншим споживачам	012		85,17	83,08	101,84	109,91	96,75	106,72
3.2	стічних вод від централізованого постачання гарячої води	013		3 218,56	2 534,47	2 434,92	2 346,73	2 100,01	2 343,88
3.2.1	житлово-експлуатаційним та іншим організаціям для здійснення діяльності з утримання будинків	014		0,00	0,00	0,00	0,00	0,00	0,00
3.2.2	населенню	015		3 211,98	2 528,86	2 419,02	2 330,56	2 084,90	2 327,61
3.2.3	бюджетним установам	016		0,09	0,06	0,76	0,97	0,72	0,96
3.2.4	іншим споживачам	017		6,49	5,55	15,14	15,20	14,39	15,31

Директор КП "Чернігівводоканал"

«        »        20        року



С.М. МАЛЯВКО





ПОГОДЖЕНО

Міський голова  
В.В. Казаков

М.П.

РІЧНИЙ ПЛАН

надання послуг з централізованого постачання холодної води, водовідведення (з використанням внутрішньобудинкових систем)  
ТОВ "ТАУН СЕРВІС" на 12 місяців з січня 2018 року  
(найменування виконавця послуг)

№ з/п	Показники	Код рядка	Значення, тис. куб. м						
			фактично					передбачено діючим тарифом	плановий період: 2018 рік
			2013 рік	2014 рік	2015 рік	2016 рік	квітень-грудень 2016 року - січень-березень 2017 року		
А	Б	В	3	4	4	4	5	6	7
1	Подано води у внутрішньобудинкові системи	1	3939,05	3766,26	3717,43	3136,77	3751,71	3438,71	3670,08
2	Обсяг надання послуг з централізованого постачання холодної води (з використанням внутрішньобудинкових систем) споживачам, у тому числі	2	3939,05	3766,26	3717,43	3136,77	3751,71	3438,71	3670,08
1)	житлово-експлуатаційним підприємствам та організаціям для провадження діяльності з утримання будинків і споруд та прибудинкової території (витрати води з внутрішньобудинкових систем)	3	0	0	0	0	0	0	0
2)	населенню	4	3902,27	3732,12	3681,24	3104,80	3710,29	3400,97	3628,66
3)	бюджетним установам	5	1,63	1,46	2,68	1,52	1,94	2,93	1,94
4)	іншим споживачам	6	35,15	32,68	33,51	30,45	39,48	34,81	39,48
3	Обсяг надання послуг з водовідведення (з використанням внутрішньобудинкових систем) споживачам, у тому числі	7	4528,55	4161,03	3844,20	3169,41	3791,89	3560,39	3709,99
1)	стічних вод від централізованого постачання холодної води	8	3927,76	3804,09	3695,87	3072,10	3733,90	3425,60	3652,00
	житлово-експлуатаційним підприємствам та організаціям для провадження діяльності з утримання будинків і споруд та прибудинкової території	9	0	0	0	0	0	0	0
	населенню	10	3892,79	3771,94	3659,97	3040,38	3692,73	3388,42	3610,83
	бюджетним установам	11	1,63	1,46	2,68	1,53	1,94	2,71	1,94
	іншим споживачам	12	33,34	30,69	33,22	30,19	39,23	34,47	39,23
2)	стічних вод від централізованого постачання гарячої води	13	600,79	356,94	148,33	97,31	57,99	134,79	57,99
	житлово-експлуатаційним підприємствам та організаціям для провадження діяльності з утримання будинків і споруд та прибудинкової території	14	0	0	0	0	0	0	0
	населенню	15	600,79	356,94	148,33	97,31	57,99	134,79	57,99
	бюджетним установам	16							
	іншим споживачам	17							

В. о. генерального директора  
ТОВ "ТАУН СЕРВІС"

М.П. Остріков  
(ініціали, прізвище)



ПОГОДЖЕНО:

Міський голова

М.П. Андрійв Б.Є.

М.П.

Річний план надання послуг з централізованого постачання холодної води, водовідведення  
(з використанням внутрішньобудинкових систем)Комунальне підприємство «Виробниче управління водопровідно-каналізаційного господарства  
м. Ужгорода» на 12 місяців 2018 рік

(найменування виконавця послуг)

№ з/п	Показники	Код рядка	Значення, тис. куб. м						
			фактично					Передбачено діючим тарифом	плановий період: 2018 рік
			2013 рік	2014 рік	2015 рік	попередній до базового 2016 рік	базовий період II півріччя 2016 р. I півріччя 2017р.		
А	Б	В	2	3	3	4	5	6	7
1	Подано води у внутрішньобудинкові системи	1	0,0	0,0	0,0	2959,3	2877,5	3373,16	3071,70
2	Обсяг надання послуг з централізованого постачання холодної води (з використанням внутрішньобудинкових систем) споживачам, у тому числі	2	0,0	0,0	0,0	2959,3	2877,5	3373,16	3071,70
2.1.	житлово-експлуатаційним підприємствам та організаціям для провадження діяльності з утримання будинків і споруд та прибудинкової території (витрати води з внутрішньобудинкових систем)	3	0,0	0,0	0,0	0,0	0,0	0	0
2.2.	населенню	4	0,0	0,0	0,0	2899,3	2805,1	3304,66	3000,00
2.3.	бюджетним установам	5	0,0	0,0	0,0	0,4	0,4	0,5	0,7
2.4.	іншим споживачам	6	0,0	0,0	0,0	59,6	72,0	68,0	71,0
3	Обсяг надання послуг з водовідведення (з використанням внутрішньобудинкових систем) споживачам, у тому числі	7	0,0	0,0	0,0	0,0	2888,3	3378,2	3082,56
3.1.	стічних вод від централізованого постачання холодної води	8	0,0	0,0	0,0	2966,0	2888,3	3378,2	3082,56
3.1.1.	житлово-експлуатаційним підприємствам та організаціям для провадження діяльності з утримання будинків і споруд та прибудинкової території	9	0,0	0,0	0,0	0,0	0,0	0,0	0,0
3.1.2.	населенню	10	0,0	0,0	0,0	2900,0	2808,6	3304,6	3004,14
3.1.3.	бюджетним установам	11	0,0	0,0	0,0	0,6	0,7	0,6	0,90
3.1.4.	іншим споживачам	12	0,0	0,0	0,0	65,4	79,0	73,0	77,52
3.2.	стічних вод від централізованого постачання гарячої води	13	0,0	0,0	0,0	0,0	0,0	0,0	0,0
3.2.1.	житлово-експлуатаційним підприємствам та організаціям для провадження діяльності з утримання будинків і споруд та прибудинкової території	14	0,0	0,0	0,0	0,0	0,0	0,0	0,0
3.2.2.	населенню	15	0,0	0,0	0,0	0,0	0,0	0,0	0,0
3.2.3.	бюджетним установам	16	0,0	0,0	0,0	0,0	0,0	0,0	0,0
3.2.4.	іншим споживачам	17	0,0	0,0	0,0	0,0	0,0	0,0	0,0

Директор

М.П.

2017 року

(підпис)

Карташов С.О.

(ініціали, прізвище)



## Додаток 3

до Процедури встановлення тарифів на послуги з  
централізованого постачання холодної води,  
водовідведення (з використанням внутрішньобудинкових  
систем)

(пункт 2 розділу II)

Начальник управління комунального господарства  
Житомирської міської ради  
Марчук О.В.



**Річний план надання послуг з централізованого постачання холодної води,  
водовідведення (з використанням внутрішньобудинкових систем)  
КП "Житомирводоканал" на 12 місяців з 2018 року**  
(найменування підприємства)

№ з/п	Показники	Код райдса	Значення, тис. куб. м					
			фактично				передбаче по діючому тарифом	плановий період 2018 рік
			2013 рік	2014 рік	попередні й до базового 2015 рік	базовий період II півріччя 2016 - I півріччя 2017		
А	Б	В	2	3	4	5	6	7
1	Подано води у внутрішньобудинкові системи	001	8 709,71	8 732,03	8 120,74	7 872,46	8 121,52	8 477,35
2	Обсяг надання послуг централізованого постачання холодної води (з використанням внутрішньобудинкових систем) споживачам, у т.ч.	002	8 709,71	8 731,99	8 120,74	7 872,46	8 121,52	8 477,35
1)	житлово-експлуатаційним підприємствам та організаціям для провадження діяльності з утримання будинків і споруд та прибудинкової території (витрати води з внутрішньобудинкових систем)	003	0,00	0,00	0,00	0,00	0,00	0,00
	населенню	004	8 488,08	8 511,79	7 930,24	7 743,77	7 930,24	8 348,66
	бюджетним установам	005	0,00	0,00	0,00	13,01	0,00	13,01
	іншим споживачам	006	221,63	220,20	190,50	115,68	191,28	115,68
	Обсяг надання послуг з водовідведення (з використанням внутрішньобудинкових систем) споживачам, у т.ч.	007	8 859,84	8 812,57	8 126,42	7 772,20	8 113,54	8 369,26
	1) стічних вод від централізованого постачання холодної води	008	8 629,24	8 649,24	8 126,42	7 772,20	8 113,54	8 369,26
	житлово-експлуатаційним підприємствам та організаціям для провадження діяльності з утримання будинків і споруд та прибудинкової території	009	0,00	0,00	0,00	0,00	0,00	0,00
	населенню	010	8 407,61	8 429,04	7 935,92	7 643,51	7 922,26	8 240,57
	бюджетним установам	011	0,00	0,00	0,00	13,01	0,00	13,01
	іншим споживачам	012	221,63	220,20	190,50	115,68	191,28	115,68
2) стічних вод від централізованого постачання гарячої води	013	230,60	163,33	0,00	0,00	0,00	0,00	
	житлово-експлуатаційним підприємствам та організаціям для провадження діяльності з утримання будинків і споруд та прибудинкової території	014	0,00	0,00	0,00	0,00	0,00	0,00
	населенню	015	230,60	162,90	0,00	0,00	0,00	0,00
	бюджетним установам	016	0,00	0,00	0,00	0,00	0,00	0,00
	іншим споживачам	017	0,00	0,43	0,00	0,00	0,00	0,00

Директор



Нікітін А.М.  
(ініціали, прізвище)

Додаток 3  
до Процедури встановлення тарифів на  
послуги з централізованого постачання  
холодної води, водовідведення  
(з використанням внутрішньо-  
будинкових систем)  
(пункт 2 розділу II)

ПОГОДЖЕНО:

Заступник міського голови

Д.В. Кравченко  
2017р.




**Річний план надання послуг з централізованого постачання холодної води, водовідведення  
(з використанням внутрішньобудинкових систем) КП "Кременчукводоканал"  
на 12 місяців з 01.01.2018 р.**

№ з/п	Показники	Код рядка	Значення, тис. куб. м						
			фактично					передбачено діючим тарифом	плановий період 2018 рік
			рік	рік	рік	попередній до базового 2015 рік	базовий період 9 міс 2016- 3 міс 2017		
А	Б	В	1	2	3	4	5	6	7
1	Подано води у внутрішньобудинкові системи	001	-	-	-	6829,29	6444,82	7356,93	6341,00
2	Обсяг надання послуг централізованого постачання холодної води (з використанням внутрішньобудинкових систем) споживачам, у тому числі	002	-	-	-	6829,29	6444,82	7356,93	6341,00
1)	житлово-експлуатаційним підприємствам та організаціям для провадження діяльності з утримання будинків і споруд та прибудинкової території (витрати води з внутрішньобудинкових систем)	003	-	-	-	-	-	-	-
2)	населенню	004	-	-	-	6711,09	6326,56	7245,23	6233,24
3)	бюджетним установам	005	-	-	-	12,17	8,58	11,50	7,56
4)	іншим споживачам	006	-	-	-	106,03	109,68	100,20	100,20
3	Обсяг надання послуг з водовідведення (з використанням внутрішньобудинкових систем) споживачам, у тому числі	007	-	-	-	9151,31	8599,99	9637,11	8487,82
1)	стічних вод від централізованого постачання	008	-	-	-	6497,02	6382,50	6410,71	6279,65

	холодної води								
	житлово-експлуатаційним підприємствам та організаціям для провадження діяльності з утримання будинків і споруд та при будинкової території	009	-	-	-	-	-	-	-
	населенню	010	-	-	-	6378,82	6264,91	6299,01	6172,50
	бюджетним установам	011	-	-	-	12,17	7,91	11,50	6,95
	іншим споживачам	012	-	-	-	106,03	109,68	100,20	100,20
2)	стічних вод від централізованого постачання гарячої води	013	-	-	-	2654,29	2217,49	3226,4	2208,07
	житлово-експлуатаційним підприємствам та організаціям для провадження діяльності з утримання будинків і споруд та при будинкової території	014	-	-	-	-	-	-	-
	населенню	015	-	-	-	2644,96	2208,83	3217,20	2200,00
	бюджетним установам	016	-	-	-	0,75	0,66	0,70	0,57
	іншим споживачам	017	-	-	-	8,58	8,00	8,50	7,50

В.о. директора



(Підпис)

О.С. Пісковий

« 17 » 07 2017 р.

Додаток 3  
до Процедури встановлення тарифів  
на послуги з централізованого постачання  
холодної води, водовідведення (з  
використанням  
внутрішньобудинкових систем)  
(пункт 2 розділу II)

ПОГОДЖЕНО:

М.П.

**Річний план надання послуг з централізованого постачання холодної води, водовідведення (з використанням внутрішньобудинкових систем)**


**Комунального підприємства "Черкасиводоканал" Черкаської міської ради на 12 місяців з 01.01.2018**

(найменування виконавця послуг)

№ з/п	Показники	Код рядка	Значення, тис. куб. м							
			фактично					передбачено діючим тарифом	плановий період 2018 рік	
			2012 рік	2013 рік	2014 рік	попередній до базового 2015 рік	базовий період 2016 рік			
А	Б	В	1	2	3	4	5	6	7	
1	Подано води у внутрішньобудинкові системи	001	13901,2	13820,8	11487,0	8324,9	8139,0	8078,6	8002,7	
2	Обсяг надання послуг централізованого постачання холодної води (з використанням внутрішньобудинкових систем) споживачам, у т.ч.	002	13901,2	13820,8	11487,0	8324,9	8139,0	8078,6	8002,7	
1)	житлово-експлуатаційним підприємствам та організаціям для провадження діяльності з утримання будинків і споруд та прибудинкової території (витрати води з внутрішньобудинкових систем)	003			0,0	0,0	0,0	0,0	0,0	
2)	населенню	004			11369,9	8205,3	8000,8	7954,7	7860,3	
3)	бюджетним установам	005			0,0	0,4	2,9	1,7	2,8	
4)	іншим споживачам	006			117,1	119,2	135,3	122,2	139,7	
3	Обсяг надання послуг водовідведення (з використанням внутрішньобудинкових систем) споживачам, у т.ч.	007	13885,1	13801,8	13211,6	12016,7	11459,0	11634,1	11252,3	

1)	стічних вод від централізованого постачання холодної води	008	13885,1	13801,8	11487,0	8296,2	8127,9	8060,4	7982,2
	житлово-експлуатаційним підприємствам та організаціям для провадження діяльності з утримання будинків і споруд та прибудинкової території (витрати води з внутрішньобудинкових систем)	009			0,0	0,0	0,0	0,0	0,0
	населенню	010			11369,9	8181,3	7989,7	7941,8	7848,3
	бюджетним установам	011			0,0	0,4	2,9	1,7	2,8
	іншим споживачам	012			117,1	114,5	135,3	116,9	131,1
2)	стічних вод від централізованого постачання гарячої води	013			1724,6	3720,5	3331,1	3573,7	3270,4
	житлово-експлуатаційним підприємствам та організаціям для провадження діяльності з утримання будинків і споруд та прибудинкової території (витрати води з внутрішньобудинкових систем)	014			0,0	0,0	0,0	0,0	0,0
	населенню	015			1706,8	3715,8	3324,2	3568,4	3262,5
	бюджетним установам	016			0,0	0,0	0,0	0,0	0,0
	іншим споживачам	017			17,8	4,7	6,9	5,3	7,9

Директор підприємства



(підпис)

М.П.

С.В. Овчаренко

(ініціали, прізвище)

«        »        20    року

Додаток 3  
до Процедури встановлення тарифів  
на послуги з централізованого  
постачання холодної води, водовідведення  
(з використанням внутрішньобудинкових  
систем)  
(пункт 2 розділу II)

ПОГОДЖЕНО

Заступник міського голови  
з питань діяльності виконавчих органів  
ради

М.П.



Бородач О.М.

**РІЧНИЙ ПЛАН**


надання послуг з централізованого постачання холодної води, водовідведення  
(з використанням внутрішньобудинкових систем)

**Комуніальне підприємство "Водоканал" м. Запоріжжя на 12 місяців з 01.01.2018**

(найменування виконання послуг)

№ з/п	Показники	Код рядка	Значення, тис. куб. м						
			фактично					передбачено діючим тарифом	плановий період 2018 рік
			2013 рік	2014 рік	2015 рік	попередній до базового 2016 рік	базовий період 04.16-03.17 рік (звітний період)		
A	B	B	1	2	3	4	5	6	7
1	Подано води у внутрішньобудинкові системи	001		19 448,4	18 041,0	17 727,6	17 536,4	17 926,9	17 536,4
2	Обсяг надання послуг з централізованого постачання холодної води (з використанням внутрішньобудинкових систем) споживачам, у тому числі	002		19 448,4	18 041,0	17 727,6	17 536,4	17 926,9	17 536,4
1)	житлово-експлуатаційним підприємствам та організаціям для провадження діяльності з утримання будинків і споруд та прибудинкової території (витрати води з внутрішньобудинкових систем)	003							
2)	населенню	004		19 448,4	17 487,2	17 255,1	17 007,1	17 403,7	17 007,1
3)	бюджетним установам	005			33,4	31,1	34,1	34,8	34,1
4)	іншим споживачам	006			520,4	441,4	495,2	488,4	495,2
3	Обсяг надання послуг з водовідведення (з використанням внутрішньобудинкових систем) споживачам, у тому числі	007		24 925,4	23 298,1	22 263,7	21 868,8	23 179,0	21 868,8
1)	стічних вод від централізованого постачання холодної води	008		18 645,5	17 602,8	17 366,1	17 167,7	17 491,4	17 167,7
	житлово-експлуатаційним підприємствам та організаціям для провадження діяльності з утримання будинків і споруд та прибудинкової території	009							
	населенню	010		18 645,5	17 065,0	16 898,3	16 643,6	16 976,2	16 643,6
	бюджетним установам	011			32,6	30,1	32,9	33,9	32,9
	іншим споживачам	012			505,2	437,7	491,2	481,3	491,2
2)	стічних вод від централізованого постачання гарячої води	013		6 279,3	5 695,3	4 897,6	4 701,1	5 687,6	4 701,1
	житлово-експлуатаційним підприємствам та організаціям для провадження діяльності з утримання будинків і споруд та прибудинкової території	014							
	населенню	015			5 665,4	4 875,9	4 676,6	5 658,7	4 676,6
	бюджетним установам	016			5,0	5,1	6,2	5,7	6,2
	іншим споживачам	017			24,9	16,6	18,3	23,2	18,3

Генеральний директор КП "Водоканал"



М.П. (з відповідністю)

О.В.Нікіфоров

(ініціали прізвище)

2017 року





А	Б	В	1	2	3	4	5	6	7
2)	населенню	004	2185,70	2622,34	2528,05	2571,62	2675,52	2548,05	2685,19
3)	бюджетним установам	005	15,77	15,77	4,04	2,95	3,10	4,04	3,30
4)	іншим споживачам	006	224,7	257,37	195,33	141,76	50,57	195,33	51,57
3	Обсяг надання послуг з водовідведення (з використанням внутрішньобудинкових систем) споживачам, у тому числі	007	3692,47	3624,92	3390,67	3275,01	3060,58	3390,67	3070,40
1)	стічних вод від централізованого постачання холодної води	008	2407,67	2887,92	2703,20	2673,85	2731,81	2703,2	2738,66
	житлово-експлуатаційним підприємствам та організаціям для провадження діяльності з утримання будинків і споруд та прибудинкової території	009	0	0	0	0	0	0	0
	населенню	010	2614,78	2614,78	2503,83	2529,14	2678,14	2503,83	2683,79
	бюджетним установам	011	15,77	15,77	4,04	2,95	3,10	4,04	3,30
	іншим споживачам	012	224,7	257,37	195,33	141,76	50,57	195,33	51,57
2)	стічних вод від централізованого постачання гарячої води	013	1284,8	737,0	687,47	601,16	328,77	687,47	331,74
	житлово-експлуатаційним підприємствам та організаціям для провадження діяльності з утримання будинків і споруд та прибудинкової території	014	0	0	0	0	0	0	0
	населенню	015	1284,8	737,0	670,68	587,02	308,20	670,68	310,20
	бюджетним установам	016	0	0	12,46	9,81	8,02	12,46	8,99
	іншим споживачам	017	0	0	4,33	4,33	12,55	4,33	12,55

Директор

В.О.Андрєєв

(підпис)

(прізвище, ініціали)

М. П. (за наявності)

«            »            20    р.





ПОГОДЖЕНО:

Секретар міського голови з питань діяльності  
виконавчих органів ради

С. І. Павленко

**Річний план надання послуг з централізованого постачання холодної води,  
водовідведення (з використанням внутрішньобудинкових систем)  
Мелітопольської міської ради Запорізької області на 12 місяців з 01.01.2018 по 31.12.2018  
(найменування підприємства)**


№ з/п	Показники	Код рядка	Значення, тис. куб. м						
			фактично					передбачено діючим тарифом	плановий період на 2018 рік
			2013 рік	2014 рік	2015 рік	2016 рік	базовий період (квітень 2016-березень 2017)		
А	Б	В	1	2	3	4	5	6	7
1	Подано води у внутрішньобудинкові системи	1	1853,09	1971,26	1808,39	1851,29	1870,07	1954,74	1973,65
2	Обсяг надання послуг централізованого постачання холодної води (з використанням внутрішньобудинкових систем) споживачам, у т.ч.	2	1853,09	1971,26	1808,39	1851,29	1870,07	1954,74	1973,65
2.1	житлово-експлуатаційним та іншим організаціям для здійснення діяльності з утримання будинків (витрати води з внутрішньобудинкових систем)	3	0,00	0,00	0,00	0,00	0,00	0,00	0,00
2.2	населенню	4	1804,30	1920,83	1758,45	1813,28	1815,17	1904,80	1918,75
2.3	бюджетним установам	5	4,77	4,64	2,75	2,59	3,46	2,75	3,46
2.4	іншим споживачам	6	44,02	45,79	47,19	35,42	51,44	47,19	51,44
3	Обсяг надання послуг водовідведення (з використанням внутрішньобудинкових систем) споживачам, у т.ч.	7	1916,02	1976,02	1813,01	1851,36	1868,95	1959,36	1972,53
3.1	стічних вод від централізованого постачання холодної води	8	1916,02	1976,02	1813,01	1851,36	1868,95	1959,36	1972,53
3.1.1	житлово-експлуатаційним та іншим організаціям для здійснення діяльності з утримання будинків	9	0,00	0,00	0,00	0,00	0,00	0,00	0,00
3.1.2	населенню	10	1869,17	1920,72	1764,47	1816,80	1818,1	1910,82	1921,68
3.1.3	бюджетним установам	11	4,77	4,12	2,75	2,59	3,41	2,75	3,41
3.1.4	іншим споживачам	12	42,08	51,18	45,79	31,97	47,44	45,79	47,44
3.2	стічних вод від централізованого постачання гарячої води	13	0,00	0,00	0,00	0,00	0,00	0,00	0,00
3.2.1	житлово-експлуатаційним та іншим організаціям для здійснення діяльності з утримання будинків	14	0,00	0,00	0,00	0,00	0,00	0,00	0,00
3.2.2	населенню	15	0,00	0,00	0,00	0,00	0,00	0,00	0,00
3.2.3	бюджетним установам	16	0,00	0,00	0,00	0,00	0,00	0,00	0,00
3.2.4	іншим споживачам	17	0,00	0,00	0,00	0,00	0,00	0,00	0,00

Директор

С. С. Васюренко

(ініціали, прізвище)

« \_\_\_\_\_ » \_\_\_\_\_ 20 \_\_\_\_\_ року



Додаток 3

до Процедури встановлення  
тарифів на послуги з  
централізованого постачання  
холодної води, водовідведення  
(з використанням  
внутрішньобудинкових систем)  
(проект 2-2)



**Річний план надання послуг з централізованого постачання холодної води,  
водовідведення (з використанням внутрішньобудинкових систем)  
на 12 місяців 2018р. КП "Міськтепловоденергія", м. Кам'янець-Подільський  
(найменування підприємства)**

№ з/п	Показники	Код рядка	Значення, тис. куб. м						передбаче но діючим тарифом	плановий період 2018 рік
			фактично					базовий період (квітень-грудень 2016 - січень-березень 2017)		
			2013 рік	2014 рік	2015 рік	2016 рік				
А	Б	В	3	2	3	4	5	6	7	
1	Подано води у внутрішньобудинкові системи	1	4137,787	3889,089	3703,324	4219,15	4335,25	3736,484	4395,82	
2	Обсяг надання послуг централізованого постачання холодної води (з використанням внутрішньобудинкових систем) споживачам, у т.ч.	2	4137,787	3889,089	3703,324	4219,15	4335,25	3736,484	4395,82	
2.1.	житлово-експлуатаційним та іншим організаціям для здійснення діяльності з утримання будинків (витрати води з внутрішньобудинкових систем)	3	0	0	0		0	0	0	
2.2.	населенню	4	4101,741	3853,415	3658,334	4147,134	4261,42	3687,681	4320,96	
2.3.	бюджетним установам	5	2,106	1,986	2,97	3,589	3,82	2,614	4,45	
2.4.	іншим споживачам	6	33,94	33,688	42,02	68,427	70,01	46,189	70,41	
3	Обсяг надання послуг водовідведення (з використанням внутрішньобудинкових систем) споживачам, у т.ч.	7	4092,006	3890,703	3689,718	4218,33	4337,48	4341,416	4398,73	
3.1.	стічних вод від централізованого постачання холодної води	8	3580,536	3383,196	3262,28	3825,658	3937,9	3736,484	3958,7	
3.1.1.	житлово-експлуатаційним та іншим організаціям для здійснення діяльності з утримання будинків	9	0	0	0	0	0	0	0,00	
3.1.2.	населенню	10	3544,49	3347,722	3217,29	3753,906	3863,97	3687,681	3883,06	
3.1.3.	бюджетним установам	11	2,106	1,986	2,97	3,588	3,82	2,614	4,45	
3.1.4.	іншим споживачам	12	33,94	33,488	42,02	68,164	70,11	46,189	71,19	
3.2.	стічних вод від централізованого постачання гарячої води	13	511,47	507,507	396,93	393,242	399,58	614,932	440,03	
3.2.1.	житлово-експлуатаційним та іншим організаціям для здійснення діяльності з утримання будинків	14	0	0	0		0	0	0,00	
3.2.2.	населенню	15	511,07	507,207	396,71	392,978	399,23	614,688	439,79	
3.2.3.	бюджетним установам	16	0,2	0,1	0	0,001	0,01	0	0,00	
3.2.4.	іншим споживачам	17	0,2	0,2	0,22	0,263	0,34	0,244	0,24	



*(підпис)*

Гердичук В.Г.  
(ініціали, прізвище)

Додаток 3  
до Процедури встановлення тарифів на  
послуги з централізованого постачання  
холодної води, водовідведення (з  
використанням внутрішньобудинкових  
систем) (пункт 2 розділу II)



ПОСВІДЧЕНО:  
перший заступник міського  
голови м. Павлоград  
В.С. Мовчан

Річний план надання послуг з централізованого постачання холодної води, водовідведення  
(з використанням внутрішньобудинкових систем)  
КП "Павлоградводоканал" на 12 місяців з 01.01.2018 по 31.12.2018  
(найменування ліцензіата)

№ з/п	Показники	Код рядка	Значення, тис. куб. м					передбачено діючим тарифом	плановий період
			фактично						
			2012 рік	2013 рік	2014 рік	попередній до базового 2015 рік	базовий період 2016 рік		
А	Б	В	1	2	3	4	5	6	7
1	Подано води у внутрішньобудинкові системи	001							
2	Обсяг надання послуг з централізованого постачання холодної води (з використанням внутрішньобудинкових систем) споживачам, у тому числі	002						2701,60	2701,60
1)	житлово-експлуатаційним підприємствам та організаціям для провадження діяльності з утримання будинків і споруд та прибудинкової території (витрати води з внутрішньобудинкових систем)	003						2701,60	2701,60
2)	населенню	004						0,00	0,00
3)	бюджетним установам	005							
4)	іншим споживачам	006						2666,60	2666,60
3	Обсяг надання послуг з водовідведення (з використанням внутрішньобудинкових систем) споживачам, у тому числі	007						5,00	5,00
1)	стічних вод від централізованого постачання холодної води	008						30,00	30,00
	житлово-експлуатаційним підприємствам та організаціям для провадження діяльності з утримання будинків і споруд та прибудинкової території	009						2701,60	2701,60
	населенню	010						0,00	0,00
	бюджетним установам	011							
	іншим споживачам	012						2666,60	2666,60
2)	стічних вод від централізованого постачання гарячої води	013						5,00	5,00
	житлово-експлуатаційним підприємствам та організаціям для провадження діяльності з утримання будинків і споруд та прибудинкової території	014						30,00	30,00
	населенню	015						0,00	0,00
	бюджетним установам	016							
	іншим споживачам	017						0,00	0,00
								0,00	0,00
								0,00	0,00

Директор  
«\_\_\_» \_\_\_\_\_ 20\_\_ року



О.С.Карпець  
(ініціали, прізвище)

Додаток 3

до Процедури встановлення тарифів на послуги з  
централізованого постачання холодної води, водовідведення  
(з використанням внутрішньобудинкових систем)  
(пункт 2 розділу II)

ПОГОДЖЕНО




Річний план  
надання послуг з централізованого постачання холодної води, водовідведення (з використанням  
внутрішньобудинкових систем)  
комунального підприємства "БАХМУТ-ВОДА" на 12 місяців з 01.01.2018р.  
(найменування виконавця послуг)

№ з/п	Показники	Код рядка	Взначення, тис. куб. м								
			фактично					Базовий період 01.04.2016 01.04.2017 р	передбаче но діючим тарифом	плановий період: 2017 рік	
			2012 рік	2013 рік	2014 рік	2015 рік	2016 рік				
А	Б	В	2	3	4	5	6	7	8	9	10
1	Подано води у внутрішньобудинкові системи	1	920,8	1926,1	1764,65	1642	1426,8	1472,89	1951,5	1943,3	
2	Обсяг надання послуг з централізованого постачання холодної води (з використанням внутрішньобудинкових систем) споживачам, у тому числі	2	920,8	1926,1	1764,65	1642	1426,8	1472,89	1951,5	1943,3	
1)	житлово-експлуатаційним підприємствам та організаціям для провадження діяльності з утримання будинків і споруд та прибудинкової території (витрати води з внутрішньобудинкових систем)	3	0	0	0	0	0	0	0	0	
2)	населенню	4	740	1594,5	1470,1	1352	1416,3	1443,39	1660,5	1914,6	
3)	бюджетним установам	5	1,1	3,3	2,01	1,93	0,9	2,4	2	2,4	
4)	іншим споживачам	6	179,7	328,3	292,54	288,07	9,6	27,1	289	26,3	
3	Обсяг надання послуг з водовідведення (з використанням внутрішньобудинкових систем) споживачам, у тому числі	7	892,2	1866,1	1709,86	1598,96	1383,8	1429,37	1912,1	1885,88	
1)	стічних вод від централізованого постачання холодної води	8	892,2	1866,1	1709,86	1598,96	1383,8	1429,37	1912,1	1885,88	

житлово-експлуатаційним підприємствам та організаціям для провадження діяльності з утримання будинків і споруд та прибудинкової території	9	0	0	0	0	0	0	0	0	0
населенню	10	711,4	1534,5	1415,35	1308,96	1373,5	1400,77	1621,1	1858,07	
бюджетним установам	11	1,1	3,3	2,01	1,93	0,8	2,1	2	2,1	
іншим споживачам	12	179,7	328,3	292,5	288,07	9,5	26,5	289	25,72	
2) стічних вод від централізованого постачання гарячої води	13	0	0	0	0	0	0	0	0	
житлово-експлуатаційним підприємствам та організаціям для провадження діяльності з утримання будинків і споруд та прибудинкової території	14	0	0	0	0	0	0	0	0	
населенню	15	0	0	0	0	0	0	0	0	
бюджетним установам	16	0	0	0	0	0	0	0	0	
іншим споживачам	17	0	0	0	0	0	0	0	0	

Директор КП "БАХМУТ-ВОДА"

Трушін С.М.  
(підпис)

(ініціали, прізвище)

М. П.

« \_\_\_\_\_ » 20 \_\_\_\_\_ року





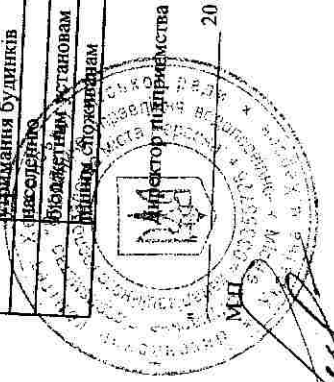
Річний план

надання послуг з централізованого постачання холодної води, водовідведення (з використанням внутрішньобудинкових систем) Міського комунального підприємства "Виробництво управління водопровідно-каналізаційного господарства міста Миколаїв"

№ з/п	Показники	Код рядка	фактично					Передбачено тарифом на 2017 рік	Плановий період 2018 рік
			2013 рік	2014 рік	2015 рік	2016 рік	звітний період		
1	Подано води у внутрішньобудинкові системи	001	9000,20	9028,12	8439,92	8189,23	8168,73	8021,25	7717,00
2	Обсяг надання послуг з централізованого постачання холодної води (з використанням внутрішньобудинкової системи) споживачам, у тому числі:	002	9000,20	9028,12	8439,92	8189,23	8168,73	8021,25	7717,00
1)	Житлово-експлуатаційним підприємствам та організаціям для провадження діяльності з утримання будинків і споруд та прибудинкової території (виррати води з внутрішньобудинкових систем)	003							
2)	населенню		32,96	28,26	143,60	5,83	7,350	54,05	6,65
3)	бюджетним установам	004	8844,54	8875,56	8163,62	8042,24	8009,780	7837,00	7562,50
4)	іншим споживачам	005	16,60	16,00	17,20	16,18	27,370	17,00	25,50
3	Обсяг надання послуг водовідведення (з використанням внутрішньобудинкових систем) споживачам, у тому числі:	006	106,10	108,30	115,50	124,98	124,230	113,20	122,35
1)	стічних вод від централізованого постачання холодної води житлово-експлуатаційним підприємствам та організаціям для провадження діяльності з утримання будинків і споруд та прибудинкової території	007	8988,87	9021,77	8478,60	8169,79	8165,29	7993,80	7738,78
	житлово-експлуатаційним та іншим організаціям для здійснення діяльності з утримання будинків	008							
	населенню	009	8988,87	9014,58	8473,70	8169,79	8165,29	7993,80	7738,78
	бюджетним установам	010	22,70	23,50	176,90	4,81	8,36	40,40	8,43
	іншим споживачам	011	8842,67	8866,48	8164,00	8030,77	8001,48	7822,52	7578,47
2)	стічних вод від централізованого постачання гарячої води	012	16,60	16,00	16,70	15,96	27,14	17,00	25,29
	житлово-експлуатаційним та іншим організаціям для здійснення діяльності з утримання будинків	013	106,90	108,60	116,10	118,25	128,31	113,88	126,59
	населенню	014	0,00	0,00	4,90	0,00	0,00	0,00	0,00
	бюджетним установам	015	0,00	0,00	0,00	0,00	0,00	0,00	0,00
	іншим споживачам	016	0,00	7,19	4,90	0,00	0,00	0,00	0,00
	населенню	017	0,00	0,00	0,00	0,00	0,00	0,00	0,00

М.В. Чемерис

*(Handwritten signature)*



2017 рік

М.П.

Додаток 3  
до Процедури встановлення тарифів  
на послуги з централізованого постачання  
холодної води, водовідведення  
( з використанням внутрішньобудинкових систем )  
( пункт 2 розділу II )

ПОГОДЖЕНО:

Заступник голови  
обласної адміністрації

В.М. БРОВАРНИК

М.П.

" 12 " 04 2017 року

**РІЧНИЙ ПЛАН**

надання послуг з централізованого постачання холодної води, водовідведення  
( з використанням внутрішньобудинкових систем )  
комунальне підприємство «Вінницяоблводоканал»  
на 12 місяців з 01.01.2018 року

№ з/п	Показники	Значення, тис.куб.м			
		фактично		передбачено діючим тарифом	плановий період 2018 рік
		попередній до базового 2016 рік	базовий період I квартал 2017 року		
А	Б	В	Г	Д	Е
1	Подано води у внутрішньобудинкові системи	9137,6	2102,2	9100,0	9360,0
2	Обсяг надання послуг з централізованого постачання холодної води ( з використанням внутрішньобудинкових систем ) споживачам, у тому числі	9137,6	2102,2	9100,0	9360,0
2.1.	житлово-експлуатаційним підприємствам та організаціям для провадження діяльності утримання будинків і споруд та прибудинкової території ( витрати води з внутрішньобудинкових систем )	-	-	-	-
2.2.	населенню	8987,1	2063,7	8943,0	9203,0
2.3.	бюджетним установам	3,5	0,7	2,0	2,0
2.4.	іншим споживачам	147	37,8	155,0	155,0
3	Обсяг надання послуг з водовідведення ( з використанням внутрішньобудинкових систем ) споживачам, у тому числі	10751,2	2549,6	11029,1	11081,7
3.1.	стічних вод від централізованого постачання холодної води	9110,0	2098,3	9087,0	9219,6
3.1.1.	житлово-експлуатаційним підприємствам та організаціям для провадження діяльності утримання будинків і споруд та прибудинкової території	-	-	-	-
3.1.2.	населенню	8962,4	2060,3	8930,0	9062,6
3.1.3.	бюджетним установам	3,9	0,9	2,0	2,0
3.1.4.	іншим споживачам	143,7	37,1	155,0	155,0
3.2.	стічних вод від централізованого постачання гарячої води	1641,2	451,3	1942,1	1862,1
3.2.1.	житлово-експлуатаційним підприємствам та організаціям для провадження діяльності утримання будинків і споруд та прибудинкової території	-	-	-	-
3.2.2.	населенню	1640,3	451,0	1940,0	1860,0
3.2.3.	бюджетним установам	0,1	-	0,1	0,1
3.2.4.	іншим споживачам	0,8	0,3	2,0	2,0

Начальник КП "Вінницяоблводоканал"

О.Д. Чернятинський

" 12 " 04 2017 року



Додаток 3  
до Процедури встановлення  
тарифів на послуги з  
централізованого постачання  
холодної води, водовідведення  
(з використанням  
внутрішньобудинкових систем)  
(пункт 2.2)



ПОГОДЖЕНО

Перший заступник Луцького міського  
Г.В.Недопад

Річний план надання послуг з централізованого постачання холодної води, водовідведення (з використанням внутрішньобудинкових систем)

КП "Луцькводоканал"  
на №2 місяців з 2018 року

№ п/п	Показники	Код рядка	Значення, тис.куб.м					передбачено діючим тарифом	планований період 2018 рік
			фактично						
			2012 рік	2014 рік	2015 рік	попередній до базового 2016 рік	базовий період (квітень-грудень 2016 р.-січень-березень 2017 р.)		
1	Подано води у внутрішньобудинкові системи	001	0	5830,7	5322,54	5261,1	5261,73	6342,1	5658,44
2	Обсяг надання послуг централізованого постачання холодної води (з використанням внутрішньобудинкових систем)	002	0	5830,7	5322,54	5261,1	5261,73	6342,10	5658,44
1)	житлово-експлуатаційним підприємствам та організаціям для провадження діяльності з утримання будинків і споруд та прибудинкової території (витрати з внутрішньобудинкових систем)	003	0	0	0	0	0	0	0
2)	населенню	004	0		5172,65	5094,94	5092,96	6186,21	5489,66
3)	бюджетним установам	005	0		9,1	10,05	10,01	10,86	10,01
4)	іншим споживачам	006	0		140,79	156,11	158,77	145,03	158,77



3)	Обсяг надання послуг централізованого водовідведення (з використанням внутрішньобудинкових систем)	007	0	5828,7	6282,67	6462,91	6442,82	7518,05	6896,38
1)	стічних вод від централізованого постачання холодної води	003	0	0	0	0	0	0	0
2)	населенню	004	0	0	5172,65	6296,75	6276,91	7338,22	6721,85
3)	бюджетним установам	005	0	0	9,1	10,05	11,45	32,13	11,45
4)	іншим споживачам	006	0	0	140,79	156,11	154,46	147,70	163,08

Директор

Г.М.Корчук

" " 2017 рік

Додаток 3

до Процедури встановлення тарифів на послуги з централізованого постачання холодної води, водовідведення (з використанням внутрішньо-будинкових систем)  
(пункт 2 розділу II)

**ПОГОДЖЕНО:**  
Заступник Голови  
Полтавської Облдержадміністрації  
Пругло О.Є  
М.П.

**Річний план надання послуг з централізованого постачання холодної води, водовідведення  
(з використанням внутрішньобудинкових систем)  
Комунальне підприємство Полтавської обласної ради "Полтававодоканал"  
на 12 місяців  
з 1.01.2018 року- 31.12.2018 року**

№ з/п	Показники	Код рядка	Значення, тис. куб. м							
			фактично					перед-бачено діючим тарифом	плано-вий період 2018 рік	
			2013 рік	2014 рік	2015 рік	поперед-ній до базового 2016 рік	звітний період (01.07.2016-30.06.2017)			
А	Б	В	1	2	3	4	5	6	7	
1	Подано води у внутрішньобудинкові системи	001	10148,9	9937,9	9058,38	8421,68	8395,43	8730,1	8459,81	
2	Обсяг надання послуг централізованого постачання холодної води (з використанням внутрішньобудинкових систем) споживачам, у т.ч.	002	10148,9	9937,9	9058,38	8421,68	8395,43	8730,1	8459,81	
1)	житлово-експлуатаційним підприємствам та організаціям для впровадження діяльності з утримання будинків і споруд та прибудинкової території (витрати води з внутрішньобудинкових систем)	003	0	0	0	0	0	0	0,00	
2)	населенню	004	10008,0	9794,9	8891,69	8263,73	8218,87	8576,5	8281,50	
3)	бюджетним установам	005	7,1	6,7	7,81	5,94	5,91	7,2	6,01	
4)	іншим споживачам	006	133,8	136,3	158,88	152,01	170,65	146,4	172,30	
3	Обсяг надання послуг водовідведення (з використанням внутрішньобудинкових систем) споживачам, у т.ч.	007	13545,0	13044,0	11713,77	10892,5	10756,32	11439,0	10868,96	

	Б	В	1	2	3	4	5	6	7
1)	стічних вод від централізованого постачання холодної води	008	10330,9	10028,2	8958,4	8285,9	8329,5	8755,9	8392,14
	житлово-експлуатаційним підприємствам та організаціям для впровадження діяльності з утримання будинків і споруд та прибудинкової території	009	0,0	0	0	0	0	0	0,00
	населенню	010	10190	9866,8	8791,71	8127,91	8152,95	8602,3	8213,83
	бюджетним установам	011	7,1	6,8	7,81	5,94	5,91	7,2	6,01
	іншим споживачам	012	133,8	154,6	158,88	152,01	170,65	146,4	172,30
2)	стічних вод від централізованого постачання гарячої води	013	3214,1	3015,76	2755,37	2606,58	2426,82	2683,1	2476,82
	житлово-експлуатаційним підприємствам та організаціям для впровадження діяльності з утримання будинків і споруд та прибудинкової території	014	0	0	0	0	0	0	0,00
	населенню	015	3208,7	3014,6	2751,26	2604,45	2423,36	2679,3	2473,36
	бюджетним установам	016	0,3	0,03	0	0,1	0,17	0,1	0,17
	іншим споживачам	017	5,1	1,13	4,11	2,03	3,29	3,7	3,29

Генеральний директор  
КППОР "Полтававодоканал"



В.А. Воротинцев

« \_\_\_\_\_ » 20 \_\_\_\_\_ року

В.І. Чирняк (0532) 61-28-10

Додаток 3  
до Процедури встановлення тарифів  
на послуги з централізованого  
постачання холодної води, водовідведення  
(з використанням внутрішньобудинкових  
систем)  
(пункт 2 розділу II)

ПОГОДЖЕНО

Заступник міського голови  
з питань діяльності виконавчих органів  
ради

М.П.



**РІЧНИЙ ПЛАН**


надання послуг з централізованого постачання холодної води, водовідведення  
(з використанням внутрішньобудинкових систем)

**Комунальне підприємство "Водоканал" м. Запоріжжя на 12 місяців з 01.01.2018**

(найменування виконавця послуг)

№ п/п	Показники	Код рядка	Значення, тис. куб. м						передбачено діючим тарифом	плановий період 2018 рік
			фактично					базовий період 04.16-03.17 рік (звітний період)		
			2013 рік	2014 рік	2015 рік	попередній до базового 2016 рік	2015 рік			
A	B	B	1	2	3	4	5	6	7	
1	Подано води у внутрішньобудинкові системи	001		19 448,4	18 041,0	17 727,6	17 536,4	17 926,9	17 536,4	
2	Обсяг надання послуг з централізованого постачання холодної води (з використанням внутрішньобудинкових систем) споживачам, у тому числі	002		19 448,4	18 041,0	17 727,6	17 536,4	17 926,9	17 536,4	
11	житлово-експлуатаційним підприємствам та організаціям для провадження діяльності з утримання будинків і споруд та прибудинкової території (витрати води з внутрішньобудинкових систем)	003								
21	населенню	004		19 443,4	17 487,2	17 255,1	17 007,1	17 403,7	17 007,1	
3	бюджетним установам	005			33,4	31,1	34,1	34,8	34,1	
21	іншим споживачам	006			520,4	441,4	495,2	488,4	495,2	
3	Обсяг надання послуг з водовідведення (з використанням внутрішньобудинкових систем) споживачам, у тому числі	007		24 925,4	23 298,1	22 263,7	21 868,8	23 179,0	21 868,8	
11	ємких вод від централізованого постачання холодної води	008		18 645,5	17 602,8	17 366,1	17 167,7	17 491,4	17 167,7	
	житлово-експлуатаційним підприємствам та організаціям для провадження діяльності з утримання будинків і споруд та прибудинкової території	009								
	населенню	010		18 645,5	17 065,0	16 898,3	16 643,6	16 976,2	16 643,6	
	бюджетним установам	011			32,6	30,1	32,9	33,9	32,9	
	іншим споживачам	012			505,2	437,7	491,2	481,3	491,2	
21	ємких вод від централізованого постачання гарячої води	013		6 276,9	5 695,3	4 897,6	4 701,1	5 657,6	4 701,1	
	житлово-експлуатаційним підприємствам та організаціям для провадження діяльності з утримання будинків і споруд та прибудинкової території	014								
	населенню	015		6 276,9	5 665,4	4 875,9	4 676,6	5 658,7	4 676,6	
	бюджетним установам	016			5,0	5,1	6,2	5,7	6,2	
	іншим споживачам	017			24,9	16,6	18,3	23,2	18,3	

Генеральний директор КП "Водоканал"



О.В. Нікфорон  
(підпис)

2017 року

до Процедури встановлення тарифів  
на послуги з централізованого постачання  
холодної води, водовідведення (з використанням  
внутрішньобудинкових систем) (пункт 2 розділу II)

ПОГОДЖЕНО

Заступник міського голови м. Лисичанськ

А.П. Якимчук

М.П.

## РІЧНИЙ ПЛАН

надання послуг з централізованого постачання холодної води, водовідведення (з використанням внутрішньобудинкових систем)

ЛКСП "Лисичанськводоканал" на 12 місяців з 01.01.2018 по 31.12.2018 року

(найменування виконавця послуг)

№ з/п	Показники	Код рядка	Значення, тис. куб. м							
			фактично					передбачен о діючим тарифом	плановий період: 2018 рік	
			2013 рік	2014 рік	2015 рік	попередній до базового 2016 рік	базовий період: 9мес.2016- 3мес.2017 рік			
Б	В	1	2	3	4	5	6	7		
1	Подано води у внутрішньобудинкові системи	1						1550,33	2360,1	2698,65
2	Обсяг надання послуг з централізованого постачання холодної води (з використанням внутрішньобудинкових систем) споживачам, у тому числі	2						1550,33	2360,100	2698,650
1)	житлово-експлуатаційним підприємствам та організаціям для провадження діяльності з утримання будинків і споруд та прибудинкової території (витрати води з внутрішньобудинкових систем)	3							0	0
2)	населенню	4						1541,54	2342,7	2689,86
3)	бюджетним установам	5						0,15	1,65	0,15
4)	іншим споживачам	6						8,64	15,75	8,64
3	Обсяг надання послуг з водовідведення (з використанням внутрішньобудинкових систем) споживачам, у тому числі	7						1502,05	2335,76	2614,41
1)	стічних вод від централізованого постачання холодної води	8						1502,05	2335,76	2614,41
	житлово-експлуатаційним підприємствам та організаціям для провадження діяльності з утримання будинків і споруд та прибудинкової території	9							0	0
	населенню	10						1493,26	2318,36	2605,62
	бюджетним установам	11						0,15	1,65	0,15
	іншим споживачам	12						8,64	15,75	8,64
2)	стічних вод від централізованого постачання гарячої води	13							0	0
	житлово-експлуатаційним підприємствам та організаціям для провадження діяльності з утримання будинків і споруд та прибудинкової території	14							0	0
	населенню	15							0	0
	бюджетним установам	16							0	0
	іншим споживачам	17							0	0

Директор ЛКСП "Лисичанськводоканал"

С.В.Лисенко

(підпис)

(ініціали, прізвище)



ПОГОДЖЕНО:

Заступник міського голови



М.С.Мкртчян

М.П.

**РІЧНИЙ ПЛАН**

**надання послуг з централізованого постачання холодної води, водовідведення (з використанням внутрішньобудинкових систем) Міським комунальним підприємством "Миколаївводоканал" на 12 місяців: з 01.01.2018 по 31.12.2018**

№ з/п	Показники	В	Значення, тис. куб. м						передбачено діючим тарифом	плановий період 2018 рік
			фактично					базовий період з 01.04.2016 по 31.03.2017		
			2013 рік	2014 рік	2015 рік	попередній до базового 2016 рік	2016 рік			
А	Б	В	2	3	4	5	6	7		
1	Подано води у внутрішньобудинкові системи	001	16444,2	15037,6	11402,7	11104,3	13376,9	15324,9	12451,06	
2	Обсяг надання послуг централізованого постачання холодної води (з використанням внутрішньобудинкових систем) споживачам, у тому числі	002	16444,2	15037,6	11402,7	11104,3	13376,9	15324,9	12451,06	
1)	житлово-експлуатаційним підприємствам та організаціям для провадження діяльності з утримання будинків і споруд та прибудинкової території (витрати води з внутрішньобудинкових систем)	003	9,6	6,7	3,6	3,4	3,5	0,0	0,00	
2)	населенню	004	16190,1	14744,7	11129,6	10814,2	13078,1	15026,1	12167,16	
3)	бюджетним установам	005	39,5	34,6	32,3	31,4	32,1	32,1	31,20	
4)	іншим споживачам	006	205	251,6	237,2	255,3	263,2	266,7	252,70	
3	Обсяг надання послуг водовідведення (з використанням внутрішньобудинкових систем) споживачам, у тому числі	007	16348,8	14947,7	11298,4	10995,1	13272,6	15 226,3	12 300,89	
1)	стічних вод від централізованого постачання холодної води	008	16216,6	14930,1	11298,4	10995,1	13272,6	15 226,3	12 300,89	
	житлово-експлуатаційним підприємствам та організаціям для провадження діяльності з утримання будинків і споруд та прибудинкової території (витрати води з внутрішньобудинкових систем)	009	9,4	6,1	2,6	2,5	2,5	0,0	0,0	
	населенню	010	15940,6	14643,1	11035,1	10717,9	12982,7	14 936,4	12028,09	
	бюджетним установам	011	32	33,5	31,4	30,6	31,4	31,4	30,40	
	іншим споживачам	012	234,6	247,4	229,3	244,1	256,0	258,5	242,40	
2)	стічних вод від централізованого постачання гарячої води	013	132,2	17,6	0,0	0,0	0,0	0,0	0,0	
	житлово-експлуатаційним підприємствам та організаціям для провадження діяльності з утримання будинків і споруд та прибудинкової території (витрати води з внутрішньобудинкових систем)	014	0	0	0,0	0,0	0,0	0,0	0,0	
	населенню	015	115,4	4,7	0,0	0,0	0,0	0,0	0,0	
	бюджетним установам	016	12,9	9,5	0,0	0,0	0,0	0,0	0,0	
	іншим споживачам	017	3,9	3,4	0,0	0,0	0,0	0,0	0,0	

Генеральний директор

Б.Л.Дуденко

М.П.

« \_\_\_\_\_ » 20 \_\_\_\_\_ року

Додаток 3  
до Процедури встановлення тарифів  
на послуги з централізованого  
постачання холодної води,  
водовідведення (з використанням  
внутрішньобудинкових систем)  
(пункт 2 розділу II)



РІЧНИЙ ПЛАН  
надання послуг з централізованого постачання холодної води, водовідведення  
(з використанням внутрішньобудинкових систем)  
КП "Івано-Франківськводокотехпром"  
(найменування виконавця послуг)  
на 12 місяців з 01.01.2018

№ з/п	Показники	Код ряду	Значення, тис. куб. м					передбаче но діючим тарифом	плановий період: 2017 рік
			фактично						
			2013 рік	2014 рік	2015 рік	попередні й до базового 2016 рік	базовий період (липень- грудень 2016 - січень-червень 2017 рік) *-		
А	Б	В	Г	2	3	4	5	6	7
1.	Подано води у внутрішньобудинкові системи		-	-	-	-	5109,66	7156,30	6532,17
2.	Обсяг надання послуг з централізованого постачання холодної води (з використанням внутрішньобудинкових систем) споживачам, у тому числі		-	-	-	-	5109,66	7156,30	6532,17
1)	житлово-експлуатаційним підприємствам та організаціям для провадження діяльності з утримання у стані та споруд та інфраструктурної території (на території внутрішньобудинкових систем)		-	-	-	-	0,00	0,00	0,00
2)	населенню		-	-	-	-	5059,11	7102,37	6472,17
3)	бюджетним підприємствам		-	-	-	-	-	-	-
4)	іншим споживачам		-	-	-	-	50,55	53,93	60,00
3.	Обсяг надання послуг з водовідведення (з використанням внутрішньобудинкових систем) споживачам, у тому числі		-	-	-	-	5177,19	7251,96	6602,92



Додаток 3  
до Процедури встановлення тарифів  
на послуги з централізованого  
постачання холодної води,  
водовідведення (з використанням  
внутрішньобудинкових систем)  
(пункт 2 розділу II)



РІЧНИЙ ПЛАН  
надання послуг з централізованого постачання холодної води, водовідведення  
(з використанням внутрішньобудинкових систем)  
КП "Івано-Франківськводокотехпром"  
(найменування виконавця послуг)  
на 12 місяців з 01.01.2018

№ з/п	Показники	Місяць	Значення, тис. куб. м					плановий період: 2017 рік	
			фактично				передбаче но діючим тарифом		
			2013 рік	2014 рік	2015 рік	попередні й до базового 2016 рік			
А	Б	В	1	2	3	4	5	6	7
1.	Подано води у внутрішньобудинкові системи				-	-	5109,66	7156,30	6532,17
2.	Обсяг надання послуг з центрального постачання холодної води, використанням внутрішньобудинкових систем) споживачам, у тому числі				-	-	5109,66	7156,30	6532,17
1)	житлово-експлуатаційним підприємствам та організаціям для провадження діяльності з утримання будівель і споруд та провадженням території (включно з внутрішньобудинковими системами)				-	-	0,00	0,00	0,00
2)	населенню				-	-	5059,11	7102,37	6472,17
3)	бюджетним підприємствам				-	-	-	-	-
4)	іншим споживачам				-	-	50,55	53,93	60,00
3.	Обсяг надання послуг з водовідведення (з використанням внутрішньобудинкових систем) споживачам, у тому числі				-	-	5177,19	7251,96	6602,92



1)	стічних вод від централізованого постачання холодної води	8	-	-	-	5177,19	7251,96	6546,93
	житлово-експлуатаційними підприємствами та організаціям для провадження діяльності з утримання будинків і споруд та прибудинкової території	9	-	-	-	-	-	-
	населенню	10	-	-	-	5070,65	7198,03	6486,93
	бюджетними установам	11	-	-	-	-	-	-
	іншим споживачам	12	-	-	-	50,55	53,93	60,00
2)	стічних вод від централізованого постачання гарячої води	13	-	-	-	55,99	-	55,99
	житлово-експлуатаційними підприємствами та організаціям для провадження діяльності з утримання будинків і споруд та прибудинкової території	14	-	-	-	-	-	-
	населенню	15	-	-	-	-	-	-
	бюджетним установам	16	-	-	-	-	-	-
	іншим споживачам	17	-	-	-	55,99	-	55,99

\* - тарифи надання послуг з централізованого постачання холодної води, водовідведення (з використанням внутрішньобудинкових систем) для

КП "Івано-Франківське водокотехпром" встановлені вперше Постановою НКРЕКП від 26.04.2017р. №552 «Про внесення змін до постанови Національного комісії, що здійснює державне регулювання у сферах енергетики та комунальних послуг, від 26 лютого 2015 року №287/4» та вступили в дію з 12.05.2017.

Керівник

«      »



  
(підпис)

Кімачук Р.М.  
(ініціали, прізвище)

Додаток 3

До Процедури встановлення  
тарифів на послуги з централізованого  
постачання холодної води,  
водовідведення (з використанням  
внутрішньобудинкових систем)  
(пункт 2 розділу II)

погоджую

Міський голова

Лях В.М.  
М.П.

**РІЧНИЙ ПЛАН**  
**надання послуг з централізованого постачання холодної води,**  
**водовідведення (з використанням внутрішньобудинкових систем)**  
**КП "Словміськводоканал"Слов'янської міської ради**  
**на 12 місяців з 01.01.2018 року**

№ з/п	Показники	Код рядка	Значення, тис. куб. м						
			фактично						
			2013 рік	2014 рік	2015 рік	2016 рік	звітний період 01.04.16-31.03.17.	передбачено діючим тарифом	плановий період 2018 рік
А	Б	В	2	3	5	5	5	6	7
1.	Подано води у внутрішньобудинкові системи	001	1655,40	1406,70	1765,60	1307,20	1137,80	1601,19	3320,98
2.	Обсяг надання послуг з централізованого постачання холодної води (з використанням внутрішньобудинкових систем) споживачам, у тому числі	002							
	житлово-експлуатаційним підприємствам та організаціям для провадження діяльності з утримання будинків і споруд та прибудинкової території (витрати води з внутрішньобудинкових систем)	003							
1)	населенню	004	1630,00	1380,80	1735,70	1275,70	1102,30	1569,59	3285,48
3)	бюджетним установам	005	1,50	1,50	1,50	1,50	1,50	1,60	1,50
4)	іншим споживачам	006	23,90	24,40	28,40	30,00	34,00	30,00	34,00
3	Обсяг надання послуг з водовідведення (з використанням внутрішньобудинкових систем) споживачам, у тому числі	007							
1)	стічних вод від централізованого постачання холодної води	008	1515,30	1291,93	1707,40	1243,00	1070,10	1593,60	3250,98
	житлово-експлуатаційним підприємствам та організаціям для провадження діяльності з утримання будинків і споруд та прибудинкової території	009							
	населенню	010	1489,90	1266,03	1677,50	1211,50	1034,60	1562,00	3215,48
	бюджетним установам	011	1,50	1,50	1,50	1,50	1,50	1,60	1,50
	іншим споживачам	012	23,90	24,40	28,40	30,00	34,00	30,00	34,00
2)	стічних вод від централізованого постачання гарячої води	013							
	житлово-експлуатаційним підприємствам та організаціям для провадження діяльності з утримання будинків і споруд та прибудинкової території	014							
	населенню	015							
	бюджетним установам	016							
	іншим споживачам	017							

В.о. генерального директора

А.В.Кійко

" " " 2017 року



**МІНІСТЕРСТВО РЕГІОНАЛЬНОГО РОЗВИТКУ,  
БУДІВНИЦТВА ТА ЖИТЛОВО-КОМУНАЛЬНОГО  
ГОСПОДАРСТВА УКРАЇНИ  
(МІНРЕГІОН)**

вул. Велика Житомирська, 9, м. Київ, 01601;  
приймальня: (044) 226-22-08; загальний відділ: (044) 278-82-90, 284-05-54, факс 278-83-90  
e-mail: minregion@minregion.gov.ua Код ЄДРПОУ 37471928

№ \_\_\_\_\_

на № \_\_\_\_\_


від \_\_\_\_\_

**Національна комісія, що здійснює  
державне регулювання у сферах  
енергетики та комунальних послуг**

Мінрегіон надсилає для використання в роботі Галузеву угоду між Міністерством регіонального розвитку, будівництва та житлово-комунального господарства України, Об'єднанням організацій роботодавців «Всеукраїнська конфедерація роботодавців житлово-комунальної галузі України» та Центральним комітетом профспілки працівників житлово-комунального господарства, місцевої промисловості, побутового обслуговування населення України на 2017 – 2018 роки, яка підписана сторонами соціального діалогу 10.01.2017 та зареєстрована в Мінсоцполітики 31.01.2017 за № 7.

Додаток: на 25 арк.

Заступник Міністра з питань  
європейської інтеграції

  
Р.С. Чуприненко

НАЦІОНАЛЬНА КОМІСІЯ, ЩО ЗДІЙСНЮЄ  
ДЕРЖАВНЕ РЕГУЛЮВАННЯ У СФЕРАХ  
ЕНЕРГЕТИКИ ТА КОМУНАЛЬНИХ ПОСЛУГ (МІНРЕГІОН)

10 ЛЮТ 2017

Вхідний № 2291/117

200551

Хоцяніаська Н.В.  
Погодівка ІМ 207-17-02

Міністерство регіонального розвитку, будівництва  
та житлово-комунального господарства України  
№ 7110-1150 від 02.02.2017



**Зареєстровано Міністерством  
соціальної політики України**

Реєстраційний номер 7 від 31 січня 2017 р.

Рекомендації  
реєструючого органу № 2031/01/17/127 від 01.01.2017  
(вихідний номер і дата надсилання листа)

Уповноважена особа  
реєструючого органу В. Жалкевич  
(ініціали та прізвище)

**ГАЛУЗЕВА УГОДА**

**між Міністерством регіонального розвитку, будівництва та житлово-комунального господарства України, Об'єднанням організацій роботодавців «Всеукраїнська конфедерація роботодавців житлово-комунальної галузі України» та Центральним комітетом профспілки працівників житлово-комунального господарства, місцевої промисловості, побутового обслуговування населення України на 2017 - 2018 роки**



## ГАЛУЗЕВА УГОДА

між Міністерством регіонального розвитку, будівництва та житлово-комунального господарства України, Об'єднанням організацій роботодавців «Всеукраїнська конфедерація роботодавців житлово-комунальної галузі України» та Центральним комітетом профспілки працівників житлово-комунального господарства, місцевої промисловості, побутового обслуговування населення України на 2017 – 2018 роки

### 1. Загальні положення

1.1. Цю Галузеву угоду (далі - Угода) укладено відповідно до законів України «Про колективні договори і угоди», «Про соціальний діалог в Україні» між Міністерством регіонального розвитку, будівництва та житлово-комунального господарства України (далі - Мідregion), Об'єднанням організацій роботодавців «Всеукраїнська конфедерація роботодавців житлово-комунальної галузі України» (далі - Галузеве об'єднання організацій роботодавців України) та Центральним комітетом профспілки працівників житлово-комунального господарства, місцевої промисловості, побутового обслуговування населення України (далі - Галузева Профспілка України), що разом іменуються Сторонами Галузевої угоди (далі - Сторони).

1.2. Сторони діють відповідно до Конституції України, законів України «Про соціальний діалог в Україні», «Про колективні договори і угоди», інших законів та нормативно-правових актів України та норм міжнародного права, своїх положень та статутів.

1.3. Угода поширюється на працівників, які працюють на умовах найму на підприємствах, в об'єднаннях, компаніях, товариствах, організаціях і установах житлово-комунальної галузі, що перебувають у сфері дії Сторін соціального діалогу, які підписали угоду (далі - Підприємство), на виборних та найманих працівників Профспілок.

1.4. Положення Галузевої угоди діють безпосередньо і є обов'язковими для всіх суб'єктів, що перебувають у сфері дії Сторін, які підписали угоду (далі - суб'єкти соціального діалогу).

1.5. Угода регулює відносини, встановлює права та обов'язки суб'єктів соціального діалогу з питань формування і реалізації державної соціальної та економічної політики, регулювання трудових, соціальних, економічних відносин та є чинним актом соціального діалогу, який встановлює мінімальні й обов'язкові для врахування на подальших рівнях колективних переговорів галузеві норми в оплаті і умовах праці, пільги, трудові та соціальні гарантії.

1.6. Угода не обмежує прав суб'єктів соціального діалогу на нижчому рівні на розширення соціальних гарантій і пільг для найманих працівників за рахунок власних коштів. Ці питання регулюються колективними договорами між суб'єктами соціального діалогу на відповідному рівні.

1.7. Прийняті нормативно-правові акти, а також норми і положення Генеральної угоди, які забезпечують більш високі трудові та соціальні гарантії, ніж передбачені Галузевою угодою, мають пріоритет перед відповідними положеннями Галузевої угоди.

1.8. Угода продовжує діяти до підписання нової Галузевої угоди, в тому числі у разі зміни найменування Сторін, якщо вони стали правонаступниками.

1.9. Соціальний діалог здійснюється Сторонами відповідно до вимог чинного законодавства, цієї Угоди.

**8.3. Сторони визначають, що** під час укладання колективних договорів у сфері житлово-комунального господарства суб'єкти соціального діалогу на локальному рівні повинні передбачати відрахування первинним організаціям Галузевої Профспілки України коштів на культурно-масову, фізкультурну, оздоровчу роботу в розмірах, передбачених колективними договорами, але не менше 0,3 відсотка фонду оплати праці згідно з чинним законодавством, а також відрахування організаціям роботодавців, їх об'єднанням в розмірі 0,2 відсотка від фонду оплати праці в розрахунку за звітний податковий рік відповідно до статті 30 Закону України «Про організації роботодавців, їх об'єднання, права і гарантії їх діяльності».

**8.4. Сторони рекомендують суб'єктам соціального діалогу:**

8.4.1. Провести аналіз відповідності чинних колективних договорів вимогам Угоди та в разі необхідності ініціювати проведення колективних переговорів щодо внесення змін до колективних договорів (укладання нових колективних договорів).

**8.5. Сторони погоджуються, що:**

8.5.1. Жодна зі Сторін у період дії Угоди не може припинити виконання взятих на себе зобов'язань.

8.5.2. За порушення чи невиконання положень Угоди, ухилення від участі в переговорах, за ненадання своєчасної інформації, необхідної для переговорів і здійснення контролю за виконанням Угоди, представники Сторін несуть відповідальність згідно з Кодексом України про адміністративні правопорушення і Законом України «Про колективні договори і угоди».

8.6. Цю Угоду підписано у трьох примірниках, які зберігаються у кожного із суб'єктів Угоди і мають однакову юридичну силу.

### Угоду підписали

Від Сторони  
органів виконавчої  
влади:

Від Сторони  
роботодавців:

Від профспілкової  
Сторони:

Віце-прем'єр-міністр  
України –  
Міністр регіонального  
розвитку,  
будівництва та житлово-  
комунального  
господарства України

Голова Об'єднання  
організацій роботодавців  
України «Всеукраїнська  
конфедерація роботодавців  
житлово-комунальної  
галузі України»

Голова ЦК профспілки  
працівників житлово-  
комунального  
господарства, місцевої  
промисловості,  
побутового  
обслуговування  
населення України

Г.Г. Зубко

О.Б. Антошкін

О.І. Романюк

10 січня 2017 року

10 січня 2017 року

10 січня 2017 року

